



seit 1938

# HOLZWURM

## HOLZFACHMARKT

auf 8000 m<sup>2</sup>

[www.holzwurm.at](http://www.holzwurm.at)  
[verkauf@holzwurm.at](mailto:verkauf@holzwurm.at)

**001**

Endverbraucher

# PLATTEN

## LAGER-PROGRAMM 23.04.2024



### INHALTSVERZEICHNIS Seite

<b>SPANPLATTEN</b> beschichtet Uni+ Design	<b>3</b>
<b>SPANPLATTEN</b> beschichtet Holz	<b>4</b>
<b>SPANPLATTEN</b> roh+MDF	<b>6</b>
<b>SPANPLATTEN</b> echtfurniert	<b>9</b>
<b>ARBEITSPLETTEN</b>	<b>7</b>
<b>BETONSCHALUNG</b>	<b>13</b>
<b>DÄMMPLATTEN</b>	<b>8</b>
<b>FENSTERBÄNKE</b>	<b>9</b>
<b>HPL-KUNSTSTOFF-PL</b>	<b>10</b>
<b>HOLZFASER</b>	<b>11</b>
<b>KANTEN</b>	<b>15</b>
<b>LEIMHOLZ 1-S</b>	<b>12</b>
<b>LEIMHOLZ 3-S</b>	<b>13</b>
<b>OSB</b>	<b>8</b>
<b>SPERRHOLZ</b>	<b>14</b>
<b>ZIERGITTER</b>	<b>11</b>

**PLATTEN MASSGENAU NACH IHREN WÜNSCHEN**

Sehr geehrte Damen und Herren!

Wir freuen uns, Ihnen unsere aktuelle **PLATTEN-LAGER-PROGRAMM-Preisliste** überreichen zu dürfen mit den zur Zeit gültigen Preisen.

Preisänderungen bis zur Herausgabe der nächsten Preisliste sind möglich.  
Die Berechnung erfolgt nach dem aktuell gültigen Preis in unserer TC-EDV-Preisliste.

### IHR KONTAKT ZU UNS

Telefon: 02622/21212-0  
 Email Verkauf: [verkauf@holzwurm.at](mailto:verkauf@holzwurm.at) Fax Verkauf: 02622/21212-27  
 Homepage: [www.holzwurm.at](http://www.holzwurm.at)

### IHRE ANSPRECHPARTNER

#### Verkauf EG Platten, Zuschnitte, Gartenholz, Zubehör

Brauneder Angelika	DW -28	<a href="mailto:verkauf@holzwurm.at">verkauf@holzwurm.at</a>
Horvath Rene	DW- 49	<a href="mailto:verkauf@holzwurm.at">verkauf@holzwurm.at</a>
Schmitz Johannes	DW -24	<a href="mailto:verkauf@holzwurm.at">verkauf@holzwurm.at</a>
Seiler Helmut	DW -29	<a href="mailto:verkauf@holzwurm.at">verkauf@holzwurm.at</a>
Stickler Harald	DW -25	<a href="mailto:verkauf@holzwurm.at">verkauf@holzwurm.at</a>

#### Verkauf EG Leisten, Bilderrahmen

Gabor Melanie	DW -11	<a href="mailto:verkauf@holzwurm.at">verkauf@holzwurm.at</a>
---------------	--------	--

#### Verkauf OG Parkett, Wand/Decke, Innentüren, Sauna, Stiegen

Pötsch Manfred Ing.	DW -36	<a href="mailto:verkauf@holzwurm.at">verkauf@holzwurm.at</a>
Neumann Susanne Ing.	DW -47	<a href="mailto:verkauf@holzwurm.at">verkauf@holzwurm.at</a>
Springer Reinhard	DW -46	<a href="mailto:verkauf@holzwurm.at">verkauf@holzwurm.at</a>

#### Auftragsbearbeitung

Bailer-Bauer Urusla	DW -28	<a href="mailto:verkauf@holzwurm.at">verkauf@holzwurm.at</a>
Brauneder Angelika	DW -28	<a href="mailto:verkauf@holzwurm.at">verkauf@holzwurm.at</a>

Sekretariat	Pietsch Susanne	DW -63	<a href="mailto:info@holzwurm.at">info@holzwurm.at</a>
-------------	-----------------	--------	--

Buchhaltung	Pietsch Susanne	DW -63	<a href="mailto:info@holzwurm.at">info@holzwurm.at</a>
-------------	-----------------	--------	--

#### Geschäftsleitung

Lechner Alfred	DW -26	<a href="mailto:alfred.lechner@holzwurm.at">alfred.lechner@holzwurm.at</a>
Lechner Hans Ing.	DW -33	<a href="mailto:hans.lechner@holzwurm.at">hans.lechner@holzwurm.at</a>
Neumann Susanne Ing.	DW -47	<a href="mailto:susanne.neumann@holzwurm.at">susanne.neumann@holzwurm.at</a>

Auf Grund der momentan schwierigen Situation sind die Preise in der **Werbung** oder auf unserer **Webseite** nur Richtwerte und haben keinen Anspruch auf Gültigkeit.  
Für die Verrechnung sind **nur die Preise in unserer EDV-Preisliste gültig.**

Auf eine weiterhin gute Zusammenarbeit und beiderseitig erfolgreiche Geschäftsbeziehung freut sich

Ihr um Sie bemühtes **HOLZWURM**-Team

Geschäftszeit: **Mo - Fr: 8:00 - 17:30 Uhr, Sa: 8:00 - 12:30 Uhr**

# SPANPLATTEN BESCHICHTET UNI

23 Apr 2024

## SPANPLATTEN BESCHICHTET WEISS KAINDL + FUNDERMAX

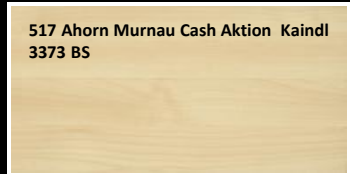


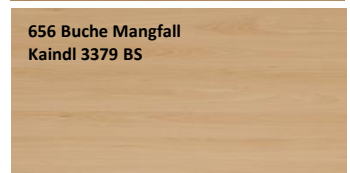


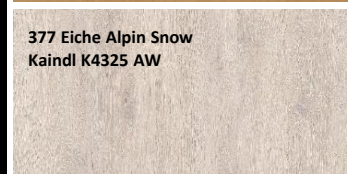

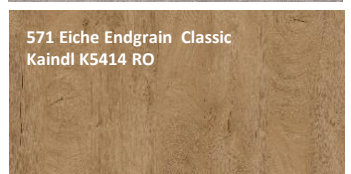

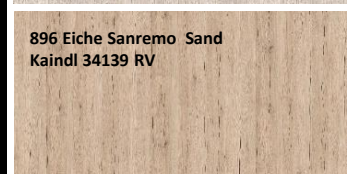

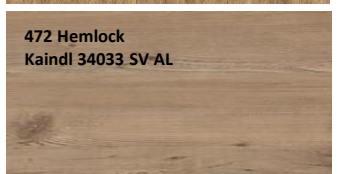
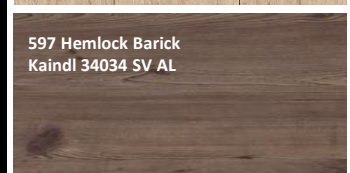
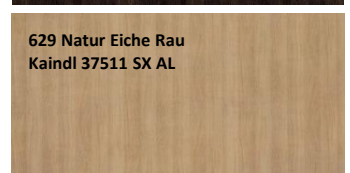
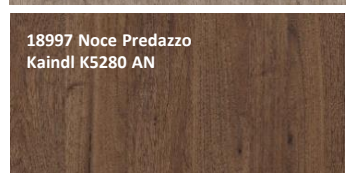
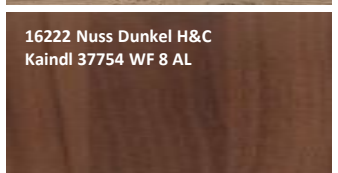
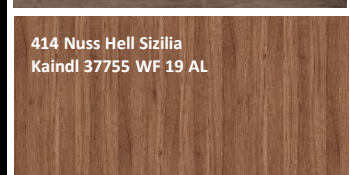

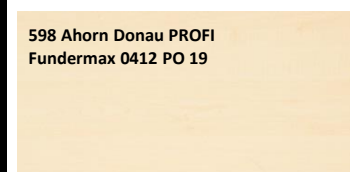


Feinspanplatte mit beidseitiger Melaminharzbeschichtung  
 Verwendung für Möbel- und Innenausbau, E 1  
 Eigenschaften nach ÖNORM-DIN 68765  
 Rohdichte: ca 700 kg/m<sup>3</sup>, K = Korpus F = Front

SM=Seidenmatt MT=Matt PE=Perl MG=glänzend BS=Büromöbelstruktur  
 LP= IQ= GL=Glänzend PG= FH=Feinhammerschlag  
 ZS = Zuschnitt, 1= 1/3 Platte möglich, AL = Auslaufend

Art-Nr	Art-Bez	Marke	Lief-Nr	OF	Qua	Stärke	Länge	Breite	Preis/m <sup>2</sup> ZUSCHNITT				Preis/Stück	Preis/m <sup>2</sup> PLATTENWEISE				AL
									Inkl 20% MWST	RG	R	Ex MW netto		Inkl 20% MWST	RG	R	Exkl MWST netto	
510	Weiss matt	Kaindl	1101	SM	F	8	2800	2070	12,00	120	0	10,00	51,58	8,90	160*	0	7,42	
460	Weiss matt	Kaindl	1101	SM	F	12	2800	2070	15,90	120	0	13,25	68,97	11,90	160	0	9,92	
382	Weiss matt	Kaindl	1101	SM	F	16	2800	2070	13,90	120	0	11,58	60,86	10,50	160*	0	8,75	
384	Weiss matt	Kaindl	1101	SM	F	19	2800	2070	14,90	120	0	12,42	63,18	10,90	160*	0	9,08	
395	Weiss matt	Kaindl	1101	SM	F	28	2800	2070	22,90	120	0	19,08	97,95	16,90	160*	0	14,08	
556	Weiss Perl Ti-Ja	Kaindl	1101	PE	F	8	2800	2070					57,38	9,90	175*	0	8,25	
470	Weiss Perl	Kaindl	1101	PE	F	19	2800	2070	14,90	120	0	12,42	64,92	11,20	160*	0	9,33	
786	Weiss Glänzend	Kaindl	1570	MG	F	19	2800	2050	59,90	150	0	49,92	258,30	45,00	240	0	37,50	
484	Weiss matt TOP	FunM	0112	M	F	19	2820	2070					104,49	17,90	160*	0	14,92	
1926	Weiss matt TOP	FunM	0112	M	F	19	2800	690					43,47	22,50	120*	0	18,75	

## SPANPLATTEN BESCHICHTET UNI KAINDL + DESIGN KAINDL

Art-Nr	Art-Bez	Marke	Lief-Nr	OF	Qua	Stärke	Länge	Breite	Preis/m <sup>2</sup> ZUSCHNITT				Preis/Stück	Preis/m <sup>2</sup> PLATTENWEISE				AL
									Inkl 20% MWST	RG	R	Ex MW netto		Inkl 20% MWST	RG	R	Exkl MWST netto	
575	Beton Art Platin	Kaindl	44407	DP	K	19	2800	2070	33,50	150	0	27,92	144,90	25,00	240	0	20,83	
32727	Acai	Kaindl	25727	BS	K	19	2820	2070					145,94	25,00	240	0	20,83	
32728	Acai	Kaindl	25727	BS	K	19	2800	690					57,77	29,90	240	0	24,92	
644	Champanger H&C	Kaindl	27045	BS	K	19	2800	2070	22,50	150	0	18,75	97,95	16,90	240	0	14,08	
32725	Cross Brass	Kaindl	5801	BS	K	19	2820	2070					163,45	28,00	240	0	23,33	
32726	Cross Brass	Kaindl	5801	BS	K	19	2800	690					63,56	32,90	240	0	27,42	
794	Elfenbein	Kaindl	2109	BS	F	19	2800	2070	22,50	150	0	18,75	97,95	16,90	240	0	14,08	
522	Graphitgrau	Kaindl	2162	PE	K	8	2800	2070	21,90	150	0	18,25	95,63	16,50	240	0	13,75	
32572	Graphitgrau	Kaindl	2162	PE	K	16	2800	2070	23,90	150	0	19,92	103,75	17,90	150	0	14,92	
515	Graphitgrau	Kaindl	2162	PE	K	19	2800	2070	25,90	150	0	21,58	109,54	18,90	240	0	15,75	
418	Grau H&C	Kaindl	2191	PE	K	19	2800	2070	20,90	150	0	17,42	92,16	15,90	240	0	13,25	
32723	Petrol	Kaindl	20244	BS	K	19	2820	2070					139,51	23,90	240	0	19,92	
32724	Petrol	Kaindl	20244	BS	K	19	2800	690					55,83	28,90	240	0	24,08	
428	Schwarz	Kaindl	2190	LP	K	19	2800	2070	24,90	150	0	20,75	103,75	17,90	240	0	14,92	
433	Silbergrau Metall	Kaindl	5881	PE	K	8	2800	2070	29,90	150	0	24,92	132,73	22,90	240	0	19,08	
525	Silbergrau Metall	Kaindl	5881	PE	K	19	2800	2070	31,50	150	0	26,25	138,52	23,90	240	0	19,92	
687	Taupe	Kaindl	27166	BS	K	8	2800	2070	19,90	150	0	16,58	86,36	14,90	240	0	12,42	AL

<p>517 Ahorn Murnau Cash Aktion Kaindl 3373 BS</p> 	<p>482 Buche hell Cash Aktion Kaindl 3312 BS</p> 		
<p>636 Buche</p> 	<p>656 Buche Mangfall Kaindl 3379 BS</p> 	<p>575 Beton Art Platin Kaindl 44407 DP</p> 	<p>378 Cottage Pine Kaindl K4347 AT</p> 
<p>377 Eiche Alpin Snow Kaindl K4325 AW</p> 	<p>602 Platin Eiche Kaindl 37728 SE/SE</p> 	<p>571 Eiche Endgrain Classic Kaindl K5414 RO</p> 	<p>658 Sanremo Classic Kaindl 34140 RV</p> 
<p>896 Eiche Sanremo Sand Kaindl 34139 RV</p> 	<p>638 Eiche Sanremo Tabaco Kaindl 34138 RV/R</p> 	<p>442 Eiche Sanremo Terra Kaindl 34137 RV/RV</p> 	<p>472 Hemlock Kaindl 34033 SV-AL</p> 
<p>597 Hemlock Barick Kaindl 34034 SV AL</p> 	<p>629 Natur Eiche Rau Kaindl 37511 SX AL</p> 	<p>18997 Noce Predazzo Kaindl K5280 AN</p> 	<p>16222 Nuss Dunkel H&amp;C Kaindl 37754 WF 8 AL</p> 
<p>414 Nuss Hell Sizilia Kaindl 37755 WF 19 AL</p> 	<p>426 WILDEICHE Kaindl 38932 PR</p> 		
<p> </p>			
<p>598 Ahorn Donau PROFi Fundermax 0412 PO 19</p> 	<p>438 Apfel Natur PROFi Fundermax 0195 PO 19</p> 	<p>444 Buche Korpus PROFi Fundermax 0291 PO 19</p> 	



# SPANPLATTEN BESCHICHTET HOLZ

23 Apr 2024

## SPANPLATTEN BESCHICHTET HOLZ

Feinspanplatte mit beidseitiger Melaminharzbeschichtung  
 Verwendung für Möbel- und Innenausbau,  
 E 1 Eigenschaften nach ÖNORM-DIN 68765  
 Rohdichte: ca 670 kg/m<sup>3</sup>, K = Korpus F = Front  
 ZS=Zuschnitt, AL=Auslaufend, RG=Rabattgruppe

## SPANPLATTEN BESCHICHTET HOLZ AKTION

Art-Nr	Art-Bez	Marke	Lief-Nr	OF	Qua	Stärke	Länge	Breite	Preis/m <sup>2</sup> ZUSCHNITT				Preis/Stück	Preis/m <sup>2</sup> PLATTENWEISE				AL
									Inkl 20% MWSt	RG	R	Ex MW netto		Inkl 20% MWSt	Inkl 20% MWSt	RG	R	
18652	Ahorn Cash	Kaindl	3375	BS	F	19	2800	2070	25,50	150	0	21,25	104,33	18,00	240	0	15,00	
646	Buche hell Cash Aktion	Kaindl	3312	BS	F	16	2800	2070	24,00	150	0	20,00	98,53	17,00	240	0	14,17	
482	Buche hell Cash Aktion	Kaindl	3312	BS	F	19	2800	2070	25,50	150	0	21,25	104,33	18,00	240	0	15,00	

## SPANPLATTEN BESCHICHTET HOLZ KAINDL & KRONO

Art-Nr	Art-Bez	Marke	Lief-Nr	OF	Qua	Stärke	Länge	Breite	Preis/m <sup>2</sup> ZUSCHNITT				Preis/Stück	Preis/m <sup>2</sup> PLATTENWEISE				AL
									Inkl 20% MWSt	RG	R	Ex MW netto		Inkl 20% MWSt	Inkl 20% MWSt	RG	R	
636	Buche	Kaindl	3312	BS	F	28	2800	2070	39,90	170	0	33,25	168,08	29,00	240*	0	24,17	AL
656	Buche Mangfall	Kaindl	3379	BS	K	19	2800	2070	22,90	170	0	19,08	113,02	19,50	240*	0	16,25	AL
319	Cottage Pine	Kaindl	K4347	AT	F	8	2800	2070	28,00	170	0	23,33	121,14	20,90	240	0	17,42	
378	Cottage Pine	Kaindl	K4347	AT	F	19	2800	2070	29,90	150	0	24,92	132,73	22,90	240	0	19,08	
339	Eiche Alpin Snow	Kaindl	K4325	AW	F	8	2800	2070	28,00	150	0	23,33	121,14	20,90	240	0	17,42	
377	Eiche Alpin Snow	Kaindl	K4325	AW	F	19	2800	2070	22,90	150	0	19,08	173,30	29,90	240	0	24,92	
533	Eiche Platin	Kaindl	37728	SE	F	8	2800	2070	28,00	150	0	23,33	121,14	20,90	240	0	17,42	
602	Eiche Platin	Kaindl	37728	SE	F	19	2800	2070	29,90	150	0	24,92	132,73	22,90	240	0	19,08	
571	Eiche Endgrain Classi	Kaindl	K5414	RO	F	19	2800	2070	37,90	150	0	31,58	168,08	29,00	240	0	24,17	
32455	Eiche Evoke Sunset	Kaindl	K5574	IR	F	19	2800	2070	37,90	150	0	31,58	168,08	29,00	240	0	24,17	
32484	Eiche Evoke Sunset	Kaindl	K5574	IR	F	25	2800	2070	44,00	150	0	36,67	191,27	33,00	240	0	27,50	
706	Eiche Sanremo Classi	Kaindl	34140	RV	F	8	2800	2070	35,00	150	0	29,17	147,80	25,50	240	0	21,25	
658	Eiche Sanremo Classi	Kaindl	34140	RV	F	19	2800	2070	35,50	150	0	29,58	155,91	26,90	240	0	22,42	
528	Eiche Sanremo Sand	Kaindl	34139	RV	F	8	2800	2070	33,50	150	0	27,92	144,90	25,00	240	0	20,83	
896	Eiche Sanremo Sand	Kaindl	34139	RV	F	19	2800	2070	35,50	150	0	29,58	155,91	26,90	240	0	22,42	
638	Eiche Sanremo Tabac	Kaindl	34138	RV	F	19	2800	2070	35,50	150	0	29,58	155,91	26,90	240	0	22,42	
352	Eiche Sanremo Terra	Kaindl	34137	RV	F	8	2800	2070	35,50	150	0	29,58	153,59	26,50	240	0	22,08	
442	Eiche Sanremo Terra	Kaindl	34137	RV	F	19	2800	2070	38,00	150	0	31,67	168,08	29,00	240	0	24,17	
18997	Gasperi Noce Predazz	Kaindl	5280	AN	F	19	2800	2070	29,90	150	0	24,92	132,73	22,90	240	0	19,08	
472	Hemlock	Kaindl	34033	SV	F	19	2800	2070	32,90	170	0	27,42	144,32	24,90	240*	0	20,75	AL
597	Hemlock Barrique	Kaindl	34034	SV	F	19	2800	2070	32,90	150	0	27,42	144,32	24,90	240*	0	20,75	AL
629	Natur Eiche rau	Kaindl	37511	PR	F	19	2800	2070	25,90	170	0	21,58	115,34	19,90	240*	0	16,58	AL
390	Noce Zarello	Kaindl	K4327	NM	F	8	2800	2070	22,90	150	0	19,08	100,27	17,30	240*	0	14,42	AL
18997	Noce Predazzo	Kaindl	K5280	AN	F	19	2800	2070	29,90	150	0	24,92	132,73	22,90	240	0	19,08	
16221	Nuss hell Sizilia	Kaindl	37755	WF	F	8	2800	2070	22,90	150	0	19,08	100,27	17,30	240*	0	14,42	AL
18306	Wild Eiche	Kaindl	38932	AN	F	8	2800	2070	21,90	150	0	18,25	95,63	16,50	240	0	13,75	
426	Wild Eiche	Kaindl	38932	AN	F	19	2800	2070	23,90	150	0	19,92	104,33	18,00	240	0	15,00	

ZS=Zuschnitt, AL=Auslaufend, RG=Rabattgruppe  
 AL\* = wegen neuer Oberfläche

Art-Nr	Art-Bez	Marke	Lief-Nr	OF	Qua	Stärke	Länge	Breite	Preis/m <sup>2</sup> ZUSCHNITT				Preis/Stück	Preis/m <sup>2</sup> PLATTENWEISE				AL
									Inkl 20% MWSt	RG	R	Ex MW netto		Inkl 20% MWSt	Inkl 20% MWSt	RG	R	
416	Ahorn Donau	PRC Funder	0412	NA	K	8	2820	2070					113,83	19,50	150	0	16,25	AL
438	Apfel natur	PRC Funder	0195	PO	K	8	2820	2070	30,50	170	0	25,42	137,18	23,50	150	0	19,58	AL
598	Ahorn Donau	PRC Funder	0412	NA	K	19	2820	2070	34,20	170	0	28,50	153,52	26,30	240	0	21,92	AL

# SPANPLATTEN ROH, VERLEGEPLATTEN

23 Apr 2024

## SPANPLATTEN ROH AKTION

									E1, V20, geschliffen Qualität nach ÖNORM B3002 u DIN 68761 Teil 1 Rohdichte ca 650 kg/m <sup>3</sup> NUR GANZE PLATTEN									
Art-Nr	Art-Bez	Marke	Lief	OF	Qual	Stärke	Länge	Breite	Preis/m <sup>2</sup> ZUSCHNITT				Preis/Stück	Preis/m <sup>2</sup> PLATTENWEISE				AL
									inkl 20% MW	RG	R	Ex MW netto	inkl 20% MWS	inkl 20% MW	RG	R	Exkl MWST netto	
236	V 20 E1 Aktion	Krospla			E1	12	2800	2070					28,98	5,00	130	0	4,17	
286	V 20 E1 Aktion	Krospla			E1	16	2800	2070					33,04	5,70	130	0	4,75	
302	V 20 E1 Aktion	Krospla			E1	19	2800	2070					39,99	6,90	130	0	5,75	

## SPANPLATTEN ROH

									E1, V20, geschliffen Qualität nach ÖNORM B3002 u DIN 68761 Teil 1 Rohdichte ca 650 kg/m <sup>3</sup> , Leicht ca 540 kg/m <sup>3</sup> ZS = Zuschnitt, 1= 1/3 Platte möglich, AL = Auslaufend									
Art-Nr	Art-Bez	Marke	Lief	OF	Qual	Stärke	Länge	Breite	Preis/m <sup>2</sup> ZUSCHNITT				Preis/Stück	Preis/m <sup>2</sup> PLATTENWEISE				AL
									inkl 20% MW	RG	R	Ex MW netto	inkl 20% MWS	inkl 20% MW	RG	R	Exkl MWST netto	
201	ROH E1 P2-U	Krono			E1	8	2800	2070	7,50	200	0	6,25	31,88	5,50	240	0	4,58	
204	ROH E1 P2-U	Krono			E1	12	2800	2070	9,90	200	0	8,25	41,73	7,20	240	0	6,00	
207	ROH E1 P2-U	Krono			E1	16	2800	2070	10,95	200	0	9,13	47,53	8,20	240	0	6,83	
211	ROH E1 P2-U	Krono			E1	19	2800	2070	12,90	200	0	10,75	56,80	9,80	240	0	8,17	
214	ROH E1 P2-U	Krono			E1	22	2800	2070	15,50	200	0	12,92	66,65	11,50	240	0	9,58	
216	ROH E1 P2-U	Krono			E1	25	2800	2070	18,90	200	0	15,75	80,56	13,90	240	0	11,58	
218	ROH E1 P2-U	Krono			E1	28	2800	2070	21,90	200	0	18,25	92,16	15,90	240	0	13,25	
220	ROH E1 P2-U	Krono			E1	38	2800	2070	29,90	200	0	24,92	126,93	21,90	240	0	18,25	
281	ROH E1 P2-U	Hom/J			E1	19	2800	2070					86,36	14,90	200	0	12,42	
18963	ROH E1 P2-U	Hom/J			E1	32	2800	2070					157,07	27,10	200	0	22,58	

## PLATTEN MDF

									Mitteldichte Faserplatte Rohdichte ca 800 kg/m <sup>3</sup>									
Art-Nr	Art-Bez	Marke	Lief	OF	Qual	Stärke	Länge	Breite	Preis/m <sup>2</sup> ZUSCHNITT				Preis/Stück	Preis/m <sup>2</sup> PLATTENWEISE				AL
									inkl 20% MW	RG	R	Ex MW netto	inkl 20% MWS	inkl 20% MW	RG	R	Exkl MWST netto	
33744	MDF	WA/ST.			beid. geschl.	3	2800	2070					49,96	8,62	200	0	7,18	
18332	MDF	Kaindl			E1	8	2800	2070	10,90	150	0	9,08	47,53	8,20	240	0	6,83	
229	MDF	Kaindl			E1	12	2800	2070	14,40	150	0	12,00	62,60	10,80	240	0	9,00	
200	MDF	Kaindl			E1	16	2800	2070	17,90	150	0	14,92	79,98	13,80	240	0	11,50	
292	MDF	Kaindl			E1	19	2800	2070	20,90	150	0	17,42	92,16	15,90	240	0	13,25	
32342	MDF	Kaindl			E1	25	2800	2070	29,30	150	0	24,42	126,93	21,90	240	0	18,25	

## SPANPLATTEN V100

									E1, V100 Beständig gegen erhöhte Luftfeuchtigkeit Qualität nach ÖNORM B3002 u DIN 68761/68763 Rohdichte ca 710 kg/m <sup>3</sup>									
Art-Nr	Art-Bez	Marke	Lief	OF	Qual	Stärke	Länge	Breite	Preis/m <sup>2</sup> ZUSCHNITT				Preis/Stück	Preis/m <sup>2</sup> PLATTENWEISE				AL
									inkl 20% MW	RG	R	Ex MW netto	inkl 20% MWS	inkl 20% MW	RG	R	Exkl MWST netto	
244	V 100 E1 P5	Hom/W			E1	19	2800	2070					162,29	28,00	200	0	23,33	

## VERLEGE-PLATTEN

									E1, V20 bzw V100, P3 V 100 beständig gegen erhöhte Luftfeuchtigkeit									
Art-Nr	Art-Bez	Marke	Lief	OF	Qual	Stärke	Länge	Breite	Preis/m <sup>2</sup> ZUSCHNITT				Preis/Stück	Preis/m <sup>2</sup> PLATTENWEISE				AL
									inkl 20% MW	RG	R	Ex MW netto	inkl 20% MWS	inkl 20% MW	RG	R	Exkl MWST netto	
618	Verlegepl V100 N/F	Krospla			E1	16	2050	925					14,60	7,70	100	0	6,42	
32861	Verlegepl V100 N/F s	Krospla			E1	16	2050	625					9,61	7,50	130	0	6,25	
32561	Verlegepl V100 N/F s	Krospla			E1	19	2050	625					11,40	8,90	130	0	7,42	
32729	Verlegepl V100 N/F	Krospla			E1	22	2050	625					13,20	10,30	130	0	8,58	
920	Verlegepl V100 N/F	Krospla			E1	16	2050	925					14,60	7,70	100	0	6,42	AL
32562	Verlegepl V100 N/F s	Krospla			E1	19	2050	625					10,51	8,20	100	0	6,83	
32730	Verlegepl V100 N/F	Krospla			E1	22	2050	625					12,17	9,50	100	0	7,92	

**ARBEITSPLATTEN BESCHICHTET KAINDL**

Oberseite Laminatstärke 0,6mm auf Spanplatte 38 mm  
 Unterseite wasserabweisend  
 Längskante doppelt gerundet r=6,5mm

600mm Profil-Type KA-I/B, 900mm Profil-Type KA-I/B/IB  
 Hintere Längskante dekorgleich, lackversiegelter Laminatabschluss  
 Querkanten in Plattenlänge beigelegt  
 Eigenschaften nach ÖNORM-DIN 68861  
 Rohdichte: ca 700 kg/m3  
 PE=Perl PR=Pore SM=Seidenmatt 1= halbe Platte möglich  
 ZS = Zuschnitt, AL = Auslaufend

Art-Nr	Art-Bez	Marke	Lief-Nr	OF	Qua	Stärke	Länge	Breite	Preis/m1 ZUSCHNITT				Preis/m1 PLATTENWEISE				AL	
									Inkl 20% MW	RG	R	Exkl MWST netto	Inkl 20% MW	RG	R	Exkl MWST netto		
592	Beton Art G03/O	Kaindl	37905	DP		38	4100	600	51,00	240	0	42,50	159,90	39,00	240	0	32,50	
674	Beton Art G03/O	Kaindl	37905	DP		38	4100	900					249,00	60,73	240	0	50,61	1
674H	Beton Art G03/O	Kaindl	37905	DP		38	2050	900					125,00	60,98	240	0	50,81	1
615	Beton Art Perlgrau AB/0	Kaindl	44375	DP		38	4100	635	60,00	240	0	50,00	188,60	46,00	240	0	38,33	
677	BetonArt Opalgrau G03/0	Kaindl	44374	DP		38	4100	600	51,00	240	0	42,50	159,90	39,00	240	0	32,50	
675	Eiche Engrain Clas G03/0	Kaindl	K5414	AW		38	4100	600	51,00	240	0	42,50	159,90	39,00	240	0	32,50	
661	Eiche Sanremo Sand G03	Kaindl	34139	AW		38	4100	600	51,00	240	0	42,50	159,90	39,00	240	0	32,50	
32343	Eiche Evoke Sunset	Kaindl	K5574	AW		38	4100	600	60,00	240	0	50,00	188,60	46,00	240	0	38,33	
18532	Mocca	Kaindl	37978	PE		38	4100	600	51,00	240	0	42,50	159,90	39,00	240	0	32,50	
32078	Oldstone	Kaindl	45273	DC		38	4100	600	51,00	240	0	42,50	159,90	39,00	240	0	32,50	
540	Nuss G03/O	Kaindl	3324	PE		38	4100	600	51,00	240	0	42,50	159,90	39,00	240	0	32,50	
32011	Rusty Iron	Kaindl	4398	DP		38	4100	600	51,00	240	0	42,50	159,90	39,00	240	0	32,50	
542	Schiefer G03/O	Kaindl	3953	PE		38	4100	600	51,00	240	0	42,50	159,90	39,00	240	0	32,50	
685	Tabacco G03/O	Kaindl	37979	DC		38	4100	600	51,00	240	0	42,50	159,90	39,00	240	0	32,50	
550	Tabacco G03/O	Kaindl	37979	DC		38	4100	900					249,00	60,73	240	0	50,61	1
550H	Tabacco G03/O	Kaindl	37979	DC		38	2050	900					125,00	60,98	240	0	50,81	1
590	Tibur G03/O	Kaindl	37910	PE		38	4100	600	51,00	240	0	42,50	159,90	39,00	240	0	32,50	
701	Weiss RAL 9016 G03/O	Kaindl	1106	PE		38	4100	600	51,00	240	0	42,50	159,90	39,00	240	0	32,50	

**NISCHENRÜCKWAND-PLATTEN KAINDL**

Art-Nr	Art-Bez	Marke	Lief-Nr	OF	Qua	Stärke	Länge	Breite	Preis/m1 ZUSCHNITT				Preis/m1 PLATTENWEISE				AL	
									Inkl 20% MW	RG	R	Ex MW netto	Inkl 20% MW	RG	R	Exkl MWST netto		
555	Profil Silber	Kaindl	OBEN			15	4100	25					41,00	10,00	240	0	8,33	AL
622	Beton Art / Sichtbeton	Kaindl	37905DP/34014MS			15	4100	640					135,30	33,00	240	0	27,50	
569	Beton Art Perlgrau	Kaindl	44375DP/44374DP			15	4100	640					135,30	33,00	240	0	27,50	
476	Silbermetall/Weiss	Kaindl	5853PE/1106PE			15	4100	640					135,30	33,00	240	0	27,50	
18552	Marmor de Mazi/Ama	Kaindl	38057DC/39580DC			15	4100	640					135,30	33,00	240	0	27,50	Neu
664	Schiefer /Nuss	Kaindl	3953PE/3324PE			15	4100	640					135,30	33,00	240	0	27,50	
32079	Oldstone/Tabacco	Kaindl	45273DC/37979DC			15	4100	640					135,30	33,00	240	0	27,50	
639	Tibur/Mocca	Kaindl	37910PE/37978DC			15	4100	640					135,30	33,00	240	0	27,50	
566	Turmalin/Casaweiss	Kaindl	3255PE/3458PE			15	4100	640					135,30	33,00	240	0	27,50	AL
559	Zubehör-Set Silber	Kaindl											8,00	9,20	240	0	7,67	

**ARBEITSPLATTE SERVICE-LEISTUNGEN**

4160	Gehrung, Kante rund 8mm aufleimen u einsetzen												70,50		100	0	58,75	
4166	Kante lang bis 700mm												70,90		100	0	59,08	

## DÄMMPLATTEN

Weichfaser-Isolierplatten natur  
Atmungsaktiv, stabil, wärme- u schalldämmend  
Umweltfreundlich

ZS = Zuschnitt, 1= 1/3 Platte möglich, AL = Auslaufend

Art-Nr	Art-Bez	Marke	Lief-Nr	OF	Qual	Stärke	Länge	Breite	Preis/m2 ZUSCHNITT				Preis/Stück	Preis/m2 PLATTENWEISE				AL
									inkl 20% MW	RG	R	Ex MW netto	inkl 20% MW	inkl 20% MW	RG	R	Exkl MWST netto	
1280	Dämmplatten	WH				10	2500	1200	7,40	200	0	6,17	14,70	4,90	250	0	4,08	
1289	Dämmplatten	WH				12	2500	1200	8,70	200	0	7,25	17,40	5,80	250	0	4,83	
1292	Dämmplatten	WH				15	2500	1200	10,80	200	0	9,00	21,60	7,20	250	0	6,00	
1268	Dämmplatten	WH				20	2500	1200	13,70	200	0	11,42	27,30	9,10	250	0	7,58	

## OSB-PLATTEN

3 Schichten unterschiedlich ausgerichtete Kiefer-Flachspäne  
Hoch belastbar, formstabil  
Durch Phenolharzverleimung sehr feuchtigkeitsbeständig  
OSB3 entspricht Werkstoffklasse 100 nach DIN EN300  
Für Fussböden, Verschalungen, Regalbau etc.  
Baubiologisch unbedenklich, ungeschliffen, ca. 630 kg/m3

Art-Nr	Art-Bez	Marke	Lief-Nr	OF	Qual	Stärke	Länge	Breite	Preis/m2 ZUSCHNITT				Preis/Stück	Preis/m2 PLATTENWEISE				AL
									inkl 20% MW	RG	R	Ex MW netto	inkl 20% MW	inkl 20% MW	RG	R	Exkl MWST netto	
368	OSB EN300 unges/sturm	Krospla	Eco-SF			12	2500	1250	10,50	200	0	8,75	23,75	7,60	200	0	6,33	
324	OSB EN300 unges/sturm	Krospla	Eco-SF			18	2500	1250	15,40	200	0	12,83	35,63	11,40	200	0	9,50	

## OSB-VERLEGE-PLATTEN

3 Schichten unterschiedlich ausgerichtete Kiefer-Flachspäne  
Hoch belastbar, formstabil - mit Nut/Feder  
Durch Phenolharzverleimung sehr feuchtigkeitsbeständig  
OSB3 entspricht Werkstoffklasse 100 nach DIN EN300  
Für Fussböden, Verschalungen, Regalbau etc.  
Baubiologisch unbedenklich, ungeschliffen, ca. 630 kg/m3

Art-Nr	Art-Bez	Marke	Lief-Nr	OF	Qual	Stärke	Länge	Breite	Preis/m2 ZUSCHNITT				Preis/Stück	Preis/m2 PLATTENWEISE				AL
									inkl 20% MW	RG	R	Ex MW netto	inkl 20% MW	inkl 20% MW	RG	R	Exkl MWST netto	
290	VERLPL OSB 3 V100 4S	Krospla	Eco-SF		E1	12	2500	625				10,08	6,45	130	0	5,38		
275	VERLPL OSB 3 V100 4S	Krospla	Eco-SF		E1	15	2500	625				12,66	8,10	130	0	6,75		
227	VERLPL OSB 3 V100 4S	Krospla	Eco-SF		E1	18	2500	625				15,16	9,70	130	0	8,08		
284	VERLPL OSB 3 V100 4S	Krospla	Eco-SF		E1	22	2500	625				18,59	11,90	130	0	9,92		

## PALETTENWEISE

362	VERLPL OSB 3 V100 4S	Krospla	Eco-SF	59	E1	12	2500	625				9,30	5,95	100	0	4,96	
435	VERLPL OSB 3 V100 4S	Krospla	Eco-SF	47	E1	15	2500	625				11,72	7,50	100	0	6,25	
524	VERLPL OSB 3 V100 4S	Krospla	Eco-SF	39	E1	18	2500	625				13,98	8,95	100	0	7,46	
680	VERLPL OSB 3 V100 4S	Krospla	Eco-SF	32	E1	22	2500	625				17,03	10,90	100	0	9,08	



## SPANPLATTEN ECHTFURNIERT

Feinspanplatte beidseitig echtholz furniert, geschliffen  
 Verwendung für Möbel- und Innenausbau, E 1  
 Eigenschaften nach ÖNORM B3002 u DIN 68761 Teil 1  
 Rohdichte: ca 660 kg/m3

A=Furniere ohne Fehler, wie anfallend (schlicht,Flader)  
 ZS = Zuschnitt, 1= 1/2 Platte möglich, AL = Auslaufend

Art-Nr	Art-Bez	Marke	Lief-Nr	OF	Qual	Stärke	Länge	Breite	ZUSCHNITT				Preis/Stück	PLATTENWEISE				AL
									Preis/m2	Inkl 20% MW	RG	R		Ex MW netto	Inkl 20% MWS	Preis/m2	Inkl 20% MW	
337	Ahorn europ.	Kaindl			A/E	19	2800	2070	65,00	240	0	54,17	286,90	49,50	240	0	41,25	
328	Birke gemessert	Kaindl			A/E	19	2800	2070	64,00	240	0	53,33	284,00	49,00	240	0	40,83	
326	Buche gedämpft	Kaindl			A/E	16	2800	2070	33,90	240	0	28,25	144,32	24,90	240	0	20,75	AL
403	Buche gedämpft	Kaindl			A/E	19	2800	2070	47,00	240	0	39,17	208,66	36,00	240	0	30,00	
312	Buche gedämpft	Kaindl			A/E	29	2800	2070			0		167,50	28,90	240	0	24,08	1 AL
310	Eiche europ.	Kaindl			A/E	19	2800	2070	65,00	240	0	54,17	289,22	49,90	240	0	41,58	

## FENSTERBÄNKE INNEN

Laminatstärke 0,8mm auf 19mm Spanplatte V100  
 Vorderseite doppelt gerundet  
 Rückseite Gegenzuglaminat  
 Querkanten mit Schmelzkleber beigelegt  
 2 St Kartonverpackt  
 ZS = Zuschnitt, AL = Auslaufend

Art-Nr	Art-Bez	Marke	Lief-Nr	OF	Qual	Stärke	Länge	Breite	ZUSCHNITT				Preis/Stück	PLATTENWEISE				#WERT!	AL
									Preis/m1	Inkl 20% MW	RG	R		Ex MW netto	Inkl 20% MWS	Preis/m1	Inkl 20% MW		
922	Buche	Kaindl	3381	PR		38	4050	200	26,00	240	0	21,67	77,36	19,10	240	0	15,92	AL	
923	Buche	Kaindl	3381	PR		38	4050	250	29,50	240	0	24,58	88,29	21,80	240	0	18,17	AL	
924	Buche	Kaindl	3381	PR		38	4050	300	33,50	240	0	27,92	96,80	23,90	240	0	19,92	AL	
910	Grau	Kaindl	2191	PE		38	4050	200	21,90	240	0	18,25	64,40	15,90	240	0	13,25	AL	
911	Grau	Kaindl	2191	PE		38	4050	250	24,80	240	0	20,67	74,52	18,40	240	0	15,33	AL	
912	Grau	Kaindl	2191	PE		38	4050	300	27,90	240	0	23,25	81,81	20,20	240	0	16,83	AL	
650	Marmor	Kaindl	3990	PE		38	4050	200	26,00	240	0	21,67	77,36	19,10	240	0	15,92	AL	
652	Marmor	Kaindl	3990	PE		38	4050	250	29,50	240	0	24,58	88,29	21,80	240	0	18,17	AL	
654	Marmor	Kaindl	3990	PE		38	4050	300	33,50	240	0	27,92	96,80	23,90	240	0	19,92	AL	
712	Tibur	Kaindl	37910	PE		38	4050	200	21,90	240	0	18,25	64,40	15,90	240	0	13,25	AL	
714	Tibur	Kaindl	37910	PE		38	4050	250	24,80	240	0	20,67	74,52	18,40	240	0	15,33	AL	
716	Tibur	Kaindl	37910	PE		38	4050	300	27,90	240	0	23,25	81,81	20,20	240	0	16,83	AL	
682	Weiss Uni instyle/c	WG	A252	PE		38	4100	200	45,00	240	0	37,50	141,86	34,60	240	0	28,83		
684	Weiss Uni instyle/c	WG	A252	PE		38	4100	250	51,00	240	0	42,50	160,72	39,20	240	0	32,67		
686	Weiss Uni instyle/c	WG	A252	PE		38	4100	300	56,00	240	0	46,67	176,71	43,10	240	0	35,92		
672	Weiss Uni instyle/c	WG	A252	PE		38	4100	400	69,90	240	0	58,25	210,33	51,30	240	0	42,75		
708	Weiss Uni instyle/c	WG	A252	PE		38	4100	500	76,50	240	0	63,75	241,49	58,90	240	0	49,08		

## ABSCHLUSSKAPPEN

Art-Nr	Art-Bez	Marke	Lief-Nr	OF	Qual	Stärke	Länge	Breite	ZUSCHNITT				Preis/Stück	PLATTENWEISE				AL
									Preis/m1	Inkl 20% MW	RG	R		Ex MW netto	Inkl 20% MWS	Preis/m1	Inkl 20% MW	
18943	Weiss GetaLit Typ4 Ins	WG											5,80	240	0	4,83		
600	Fensterbankanker	FS	3-470-001-3000-20										0,30	240	0	0,25		

## PLATTEN HPL-SCHICHTSTOFFPLATTEN

Hochdrucklaminat (HPL=High pressure Laminates)  
 Nach ÖNORM/DIN 16926 Typ N, EN 438  
 Verwendung im hochwertigen Möbelbau

Hohe Abrieb- u Schlagfestigkeit

Hohe Kratzfestigkeit u Wärmebeständigkeit

FH=Feinhammerschlag PO=Pore SM=Seidenmatt

Art-Nr	Art-Bez	Marke	Lief-Nr	OF	Qualit	Stärke	Länge	Breite	Preis/m2 ZUSCHNITT				Preis/Stück	Preis/m2 PLATTENWEISE				AL
									Inkl 20% MW	RG	R	Ex MW netto		Inkl 20% MWS	Inkl 20% MW	RG	R	
1932	Ahorn Donau	Funder	0412	PO		1,0	2800	1300	57,50	240	0	47,92	161,98	44,50	240	0	37,08	
1016	Allegro	Funder	0812	RM		1,0	2800	1300	57,50	240	0	47,92	161,98	44,50	240	0	37,08	
18328	Arezzo	Funder	0260			1,0	2800	1300	57,50	240	0	47,92	161,98	44,50	240	0	37,08	
430	Buche Korpus	Funder	0291	PO		1,0	2800	1300	57,50	240	0	47,92	161,98	44,50	240	0	37,08	
466	BucheObir geplankt	Funder	0157	PO		1,0	2800	1300	57,50	240	0	47,92	161,98	44,50	240	0	37,08	
1005	Cognac Eiche	Funder	0048	FH		1,0	2800	1300	57,50	240	0	47,92	161,98	44,50	240	0	37,08	
18327	Fortuna	Funder	0331			1,0	2800	1300	57,50	240	0	47,92	161,98	44,50	240	0	37,08	
1013	Graphitgrau	Funder	0077	FH		1,0	2800	1300	53,90	240	0	44,92	151,06	41,50	240	0	34,58	
914	Grau Birken	Funder	0741	FH		1,0	2800	1300	53,90	240	0	44,92	151,06	41,50	240	0	34,58	
1008	GrauNeutral mittel	Funder	0762	FH		1,0	2800	1300	53,90	240	0	44,92	151,06	41,50	240	0	34,58	
32465	Kolumbus	Funder	0600	FH		1,0	2800	1300	57,50	240	0	47,92	161,98	44,50	240	0	37,08	
18326	Sanitärweiß	Funder	0733	NA		1,0	2800	1300	53,90	240	0	44,92	151,06	41,50	240	0	34,58	
436	Schwarz	Funder	0080	FH		1,0	2800	1300	53,90	240	0	44,92	151,06	41,50	240	0	34,58	
1009	Silberfichte braun	Funder	0921	SU		1,0	2800	1300	57,50	240	0	47,92	161,98	44,50	240	0	37,08	
1012	Tortora	Funder	2289	FH		1,0	2800	1300	53,90	240	0	44,92	151,06	41,50	240	0	34,58	
856	Weiss matt	Funder	0085	MT		1,0	2800	1300	53,90	240	0	44,92	151,06	41,50	240	0	34,58	
858	Weiss Perl	Funder	0085	FH		1,0	2800	1300	53,90	240	0	44,92	151,06	41,50	240	0	34,58	
1010	Zoro	Funder	0256	NA		1,0	2800	1300	57,50	240	0	47,92	161,98	44,50	240	0	37,08	

**PLATTEN HOLZFASER**

Biofaser bedruckt, lackiert, natur  
 Abgestimmt auf FUNDER MAX  
 MT=Matt PO=Pore FH=Feinhammerschlag RO=Roh  
 ZS = Zuschnitt, 1= 1/3 Platte möglich, AL = Auslaufend

Art-Nr	Art-Bez	Marke	Lief-Nr	OF	Qualität	Stärke mm	Länge mm	Breite mm	Preis/m <sup>2</sup> ZUSCHNIT				Preis/Stück	Preis/m <sup>2</sup> PLATTENWEISE				AL
									Inkl 20% MW	RG	R	Ex MW netto		Inkl 20% MW	RG	R	Exkl MWST netto	
1180	Dünnspon oder HF				B/C	4	2800	2050				5,74	1,00	100	0	0,83		
1184	Dünnspon oder HF				B/C	8	2800	2050				6,89	1,20	100	0	1,00		
1904	HDF Ahorn	WH	375			4	2800	2070	12,50	240	0	10,42	51,58	8,90	240	0	7,42	
1186	HDF Buche	WH	381			4	2800	2070	12,50	240	0	10,42	51,58	8,90	240	0	7,42	
1182	Holz Eiche natur	Funder	0125	PO		4	2800	2050	19,90	240	0	16,58	85,53	14,90	240	0	12,42	
18884	Lackschicht Weiss gla	Funder				4	2800	2050	15,90	240	0	13,25	68,31	11,90	240	0	9,92	
1122	Natur	Funder		Ro		3	2820	2070	10,70	240	0	8,92	46,12	7,90	240	0	6,58	
1126	Natur	Funder		Ro		4	2820	2070	11,90	240	0	9,92	51,95	8,90	240	0	7,42	
1150	Natur	Funder		Ro		5	2820	2070	16,20	240	0	13,50	70,05	12,00	240	0	10,00	
1130	Natur	Funder		Ro		6	2820	2070	19,90	240	0	16,58	84,64	14,50	240	0	12,08	
1132	Natur Duplex	Funder		Ro	AL	6	2800	1850	22,70	240	0	18,92	83,92	16,20	240	0	13,50	AL
1134	Natur Duplex	Funder		Ro	AL	8	2800	1850	25,90	240	0	21,58	95,83	18,50	240	0	15,42	AL

**PLATTEN ZIERGITTER**

Art-Nr	Art-Bez	Marke	Lief-Nr	OF	Qualität	Stärke mm	Länge mm	Breite mm	Preis/m <sup>2</sup> ZUSCHNIT				Preis/Stück	Preis/m <sup>2</sup> PLATTENWEISE				AL
									Inkl 20% MW	RG	R	Ex MW netto		Inkl 20% MW	RG	R	Exkl MWST netto	
1272	ZG FICHTE 1202	FK	R12-45				1200	600				128,90	140	0	107,42			
1410	ZG BUCHE 1204	FK	R18-90				1200	600				108,00	140	0	90,00	AL		

# LEIMHOLZPLATTEN 1-SCHICHT

23 Apr 2024

## PLATTEN LEIMHOLZ 1-S

Hochwertig verleimte Massivholzplatten aus heimischen u nordischen Hölzern  
Durchgehende Lamellen, Verleimung B3  
Verwendung f hochwertigen Möbelbau, Vertäfelungen etc  
ZS = Zuschnitt, 1= 1/2 Platte möglich, AL = Auslaufend

Art-Nr	Art-Bez	Marke	Li	OF	Qualität	Stärke	Länge	Breite	Preis/m <sup>2</sup> ZUSCHNITT				Preis/Stück	Preis/m <sup>2</sup> PLATTENWEISE				AL	
									Inkl 20%	RG	R	Ex MW netto		Inkl 20% MV	Inkl 20% MV	RG	R		Exkl MWST netto
340	Ahorn europ	Adles		A	B	19	3000	1210				317,63	87,50	170	0	72,92	1		
356	Ahorn europ	Adles		A	B	40	3000	1210				626,18	172,50	170	0	143,75	1		
391	Buche leicht gedämpft	Adles		A	B	19	3000	1210				180,41	49,70	170	0	41,42	1		
379	Buche leicht gedämpft	Adles		A	B	27	3000	1210				235,59	64,90	170	0	54,08	1		
422	Buche leicht gedämpft	Adles		A	B	40	3000	1210				340,49	93,80	170	0	78,17	1		
819	Buche KERN gedämpft	Adles		A	B	19	3000	1210				180,41	49,70	170	0	41,42	1		
877	Buche KERN gedämpft	Adles		A	B	27	3000	1210				235,59	64,90	170	0	54,08	1		
489	Eiche	Adles		A	B	19	3000	1210				353,93	97,50	170	0	81,25	1		
880	Eiche	Adles		A	B	27	3000	1210				484,61	133,50	170	0	111,25	1		
883	Eiche	Adles		A	B	40	3000	1210				687,89	189,50	170	0	157,92	1		
663	Erle	Adles		A	B	19	3000	1210				191,30	52,70	170	0	43,92	1		
814	Fichte	NP		A	AW100	19	2500	1200	43,00	170	0	35,83	97,50	32,50	170	0	27,08		
330	Fichte	NP		A	AW100	19	5000	1200	45,90	170	0	38,25	195,00	32,50	170	0	27,08		
820	Fichte	NP		A	AW100	27	2500	1200	58,90	170	0	49,08	134,70	44,90	170	0	37,42		
822	Fichte	NP		A	AW100	40	2520	1220				196,45	63,90	170	0	53,25	1		
393	Fichte	NP		B	AW100	19	2500	1200				86,70	28,90	170	0	24,08			
803	Fichte	NP		B	AW100	27	2500	1200				119,40	39,80	170	0	33,17			
32681	Lärche	WA/BR		A	AW100	19	2250	1220				208,35	75,90	170	0	63,25	1		
32680	Lärche	WA/BR		A	AW100	19	4500	1220				416,69	75,90	170	0	63,25	1		
865	Nuss europ Keilgz	Adles		A	B	19	3000	1210				526,35	145,00	170	0	120,83	1	AL	
18944	Zirbe	RM		A/B		20	3000	1270				453,39	119,00	170	0	99,17	1	AL	
18945	Zirbe	RM		A/B		24	1600	1230				312,91	159,00	170	0	132,50	1	AL	
18946	Zirbe	RM		A/B		24	2500	1230				488,93	159,00	170	0	132,50	1	AL	
32764	Zirbe	Loh		A/B		27	2500	1230				704,18	229,00	170	0	190,83	1		
32765	Zirbe	Loh		A/B		27	2800	1230				788,68	229,00	170	0	190,83	1		

## PLATTEN LEIMHOLZ 1-S ARBEITS-PLATTEN

Hochwertig verleimte Massivholzplatten aus heimischen u nordischen Hölzern  
Durchgehende Lamellen, Verleimung B3 Verwendung f hochwertigen Möbelbau

Art-Nr	Art-Bez	Marke	Li	OF	Qualität	Stärke	Länge	Breite	Preis/m <sup>2</sup> ZUSCHNITT				Preis/Stück	Preis/m <sup>2</sup> PLATTENWEISE				AL
									Inkl 20% M	RG	R	Ex MW netto		Inkl 20% MV	Inkl 20% MV	RG	R	
345	Buche Keilgezinkt 1x läng	Adles			STANDARD	27	3000	600				99,00	33,00	170	0	27,50		
805	Buche gedä Keilg A dgl	Adles		TI-PL	4x rund	27	1500	800				86,00		170	0	71,67	St	
347	Buche Keilgezinkt 1x läng	Adles			STANDARD	40	3000	600				147,00	49,00	170	0	40,83		
564	Buche Keilgz dgLa Stan	Adles		TI-PL	4x rund	40	2000	1000				206,00		170	0	171,67	St	
617	Nussbaum Keilgz	Adles		TI-PL	4x rund	40	2000	1000				449,00		170	0	374,17	St	AL

**PLATTEN LEIMHOLZ 3-S**

3-fach verleimte Naturholzplatte aus heimischen o nordischen Hölzern  
 Mittel- u Decklagen sind durchgehend B3 fugenverleimt  
 Verwendung f hochwertigen Möbelbau, Vertäfelungen etc  
 ZS = Zuschnitt, 1= 1/2 Platte möglich, AL = Auslaufend

Art-Nr	Art-Bez	Marke	Lief-Nr	OF	Qualität	Stärke mm	Länge mm	Breite mm	Preis/m <sup>2</sup> ZUSCHNITT				Preis/Stück PLATTENWEISE				AL	
									Inkl 20% MW	RG	R	Ex MW netto	Inkl 20% MWS	Inkl 20% MWS	RG	R		Exkl MWST netto
808	Ahorn europ.	Adles			A/B	20	2500	1250					451,56	144,50	170	0	120,42	
364	Buche natur	Adles			A/B	20	2500	1250					380,94	121,90	170	0	101,58	
360	Buche natur	Adles			A/B	20	1650	1250					251,42	121,90	170	0	101,58	
32668	Eiche 2x5 5 B3	Adles			A/B	20	2050	1250	Größe auf Anfrage!				542,99	211,90	170	0	176,58	
32481	Eiche 2x5 5 B3	Adles			A/B	20	2300	1250	Größe auf Anfrage!				609,21	211,90	170	0	176,58	
33770	Eiche 2x5 5 B3	Adles			A/B	20	3000	1250	Größe auf Anfrage!				851,25	227,00	170	0	189,17	
411	Esche	Adles			A/B	20	2500	1250					451,56	144,50	170	0	120,42	
358	Fichte	Nordpa			A/B	13	2500	2050	51,90	180	0	43,25	204,49	39,90	180	0	33,25	
810	Fichte	Nordpa			A/B	19	2500	2050	49,90	180	0	41,58	194,24	37,90	180	0	31,58	
336	Fichte	Nordpa			A/B	19	5000	2050	53,00	180	0	44,17	388,48	37,90	180	0	31,58	
372	Fichte	Nordpa			B/C+	19	2500	2050					148,11	28,90	160	0	24,08	
306	Fichte	Nordpa			C+/C+	19	2500	2050					122,49	23,90	130	0	19,92	
399	Fichte	Nordpa			C+/C+	19	5000	2050					244,98	23,90	130	0	19,92	
812	Fichte	Nordpa			A/B	27	2500	2050	64,90	180	0	54,08	255,74	49,90	180	0	41,58	
18308	Fichte dunkel	Stia/Adm			Uni/C+	19	2500	2030					583,63	115,00	180	0	95,83	
322	Kiefer	Nordpa			A/B	19	2500	2050					255,74	49,90	180	0	41,58	
332	Lärche	Nordpan			A/C+	19	2500	2050					353,11	68,90	180	0	57,42	
2322	Zirbe	Stia/Ad			A/C+	19	2750	2030					893,20	160,00	180	0	133,33	

**PLATTEN BETONSCHLUNG 3-S**

Plattenaufbau 3 x 9 mm  
 Ungezinkte durchgehende Deck- u Mittellagenlamellen  
 Fugenverleimte Deck- u Mittellagen  
 Kraftschlüssige Verbindung v Mittellage mit Decklage  
 2 x geschliffene Oberfläche  
 Ausgehärtete Melamin-Kunstharzbeschichtung ca 120 gr/m<sup>2</sup>  
 Exakter Winkelschnitt  
 Verleimung DIN 68705 Teil2 AW 100, ÖNORM B3022 Typ VF

Art-Nr	Art-Bez	Marke	Lief-Nr	OF	Qualität	Stärke mm	Länge mm	Breite mm	Preis/m <sup>2</sup> ZUSCHNITT				Preis/Stück PLATTENWEISE				AL
									Inkl 20% MW	RG	R	Ex MW netto	Inkl 20% MWS	Inkl 20% MWS	RG	R	
380	Fi Betonschalungs-	PF			STÜCKWEISE	27	1500	500					23,30	90	0	19,42	
387	Fi Betonschalungs-	PF			STÜCKWEISE	27	2000	500					24,90	100	0	20,75	
381	Fi Betonschalungs-	PF			STÜCKWEISE	27	2500	500					31,00	100	0	25,83	
623	Fi Betonschalungs-	PF			STÜCKWEISE	27	3000	500					37,90	100	0	31,58	
32884	Fi Betonschalungs-	JF			STÜCKWEISE	27	2500	1000					85,90	120	0	71,58	
916	Fi Betonschalungs-	PF			PALETTE 40 Stk	27	1500	500					22,40	80	0	18,67	
917	Fi Betonschalungs-	PF			PALETTE 40 Stk	27	2000	500					23,90	90	0	19,92	
918	Fi Betonschalungs-	PF			PALETTE 40 Stk	27	2500	500					29,90	90	0	24,92	
919	Fi Betonschalungs-	PF			PALETTE 40 Stk	27	3000	500					35,90	90	0	29,92	
32885	Fi Betonschalungs-	JF			PALETTE 40 Stk	27	2500	1000					79,90	90	0	66,58	



# SPERRHOLZ

23 Apr 2024

Art-Nr	Art-Bez	Marke	Lief-Nr	OF	Qualität	Stärke	Länge	Breite	ZUSCHNITT				PLATTENWEISE				AL
									Preis/m2	inkl 20% MWSt	RG	R	Ex MW netto	Preis/Stück	inkl 20% MWSt	inkl 20% MWSt	
<b>PLATTEN SPERRHOLZ</b>																	
									Messerfurniertes Sperrholz, Verleimung IF 20, E1, Rohdichte: 450 kg/m3								
									Rückseite ohne Qualitätsansprüche								
									EF = Echtfurnier FO = Folie								
									ZS = Zuschnitt, 1= 1/2 Platte möglich, AL = Auslaufend								
1380	AHORN EU IF 20	BF		EF	AB/GGZ	4,0	2520	1850	48,00	200	0	40,00	158,51	34,00	200	0	28,33
1324	BIRKE AM IF 20	BF		EF	AB/GGZ	4,0	2520	1850	43,00	200	0	35,83	149,18	32,00	200	0	26,67
1320	BUCH E IF 20	BF		EF	AB/GGZ	4,0	2520	1850	38,00	200	0	31,67	130,54	28,00	200	0	23,33
1356	EICHE EU IF 20	BF		EF	AB/GGZ	4,0	2520	1850	47,00	200	0	39,17	163,17	35,00	200	0	29,17
1368	ERLE IF 20	BF		EF	AB/GGZ	4,0	2520	1850	39,00	200	0	32,50	135,20	29,00	200	0	24,17
1384	ESCHE IF 20	BF		EF	AB/GGZ	4,0	2520	1850	38,00	200	0	31,67	130,54	28,00	200	0	23,33
1386	FICHTE AST IF 20	BF		EF	AB/GGZ	4,0	2520	1850	45,00	200	0	37,50	153,85	33,00	200	0	27,50
1378	KIEFER IF 20	BF		EF	AB/GGZ	4,0	2520	1850	41,00	200	0	34,17	139,86	30,00	200	0	25,00
1392	KIRSCH AME IF 20	BF		EF	AB/GGZ	4,0	2520	1850	51,00	200	0	42,50	172,49	37,00	200	0	30,83
									Flugzeug-Sperrholz auch f Aussenanwendung								
									AW 100, E1, beidseitig geschliffen, Rohdichte: 670 kg/m3								
1362	BIRKE FLUGZEUG	BU		EF	exterior	1,0	1550	1550	53,90	200	0	44,92	98,50	41,00	200	0	34,17
1364	BIRKE FLUGZEUG	BU		EF	exterior	1,5	1550	1550	51,00	200	0	42,50	94,90	39,50	200	0	32,92
1366	BIRKE FLUGZEUG	BU		EF	exterior	2,0	1550	1550	63,00	200	0	52,50	116,52	48,50	200	0	40,42
1370	BIRKE FLUGZEUG	BU		EF	exterior	3,0	1550	1550	78,00	200	0	65,00	139,35	58,00	200	0	48,33
									Combi-Siebdruck, einseitig Siebdruck, Rückseite glatt								
									Braun filmbeschichtet, Verleimung AW100, E1 f Aussenanwendung								
									Verwendung f rutschfeste LKW-, Containerböden etc, ca 650 kg/m3								
18873	BIRKE SIEBD Kern	LP		EF	B/BB Was	9,0	1250	2500					95,31	30,50	200	0	25,42
18874	BIRKE SIEBD Kern	LP		EF	B/BB Was	12,0	1250	2500					124,69	39,90	200	0	33,25
1402	BIRKE SIEBD Kern	LP		EF	B/BB Was	12,0	1500	2500					175,88	46,90	200	0	39,08
18671	BIRKE SIEBD Kern	LP		EF	B/BB Was	18,0	1250	2500					164,06	52,50	200	0	43,75
18674	BIRKE SIEBD Kern	LP		EF	B/BB Was	18,0	1500	3000					285,75	63,50	200	0	52,92
1340	BIRKE SIEBD Kern	LP		EF	B/BB Was	21,0	1500	3000					319,05	70,90	200	0	59,08
1077	BIRKE SIEBD Kern	LP		EF	B/BB Was	24,0	1250	2500					207,81	66,50	200	0	55,42
33586	PAPPEL SIEBD Ke	LP		EF	B/BB Was	9,0	1250	2500					59,06	18,90	200	0	15,75
33589	PAPPEL SIEBD Ke	LP		EF	B/BB Was	12,0	1250	2500					77,81	24,90	200	0	20,75
									Allzwecksperrholz geschält, AW 100, E1, Rohdichte: 450 kg/m3								
33835	BIRKE/BIRKE wasse	LP		EF	B/BB	4,0	2500	1250					48,44	15,50	200	0	12,92
1350	BIRKE/BIRKE wasse	LP		EF	B/BB	12,0	2500	1250	42,00	200	0	35,00	99,69	31,90	200	0	26,58
33701	BIRKE/BIRKE wasse	LP		EF	B/BB	18,0	2500	1250	67,00	200	0	55,83	161,25	51,60	200	0	43,00
1326	OKOUME AW 100	SF	3fach	EF	B/BB	4,0	2500	1220	20,50	200	0	17,08	46,97	15,40	200	0	12,83
1328	OKOUME AW 100	SF	3fach	EF	B/BB	5,0	2500	1220	32,50	200	0	27,08	75,95	24,90	200	0	20,75
1330	OKOUME AW 100	SF	3fach	EF	B/BB	6,0	2500	1220	38,50	200	0	32,08	89,67	29,40	200	0	24,50
1332	OKOUME AW 100	SF	5fach	EF	B/BB	8,0	2500	1220	41,00	200	0	34,17	96,08	31,50	200	0	26,25
1334	OKOUME AW 100	SF	5fach	EF	B/BB	10,0	2500	1220	42,90	200	0	35,75	100,35	32,90	200	0	27,42
1336	OKOUME AW 100	SF	7fach	EF	B/BB	12,0	2500	1220	48,90	200	0	40,75	109,50	35,90	200	0	29,92
1374	OKOUME AW 100	SF	7fach	EF	B/BB	15,0	2500	1220	49,90	200	0	41,58	115,60	37,90	200	0	31,58
									Pappel-Sperrholz IF20, E1 f Innen, ca 410 kg/m3								
1316	PAPPEL IF 20	SF		EF	B/BB	3,0	2520	1850	16,90	200	0	14,08	60,14	12,90	200	0	10,75
1318	PAPPEL IF 20	SF		EF	B/BB	4,0	2520	1850	21,00	200	0	17,50	74,59	16,00	200	0	13,33
1300	PAPPEL IF 20	SF		EF	B/BB	6,0	2520	1850	29,00	200	0	24,17	102,10	21,90	200	0	18,25
1303	PAPPEL IF 20	SF		EF	B/BB	8,0	2520	1850	27,90	200	0	23,25	97,44	20,90	200	0	17,42
1305	PAPPEL IF 20	SF		EF	B/BB	10,0	2520	1850	31,50	200	0	26,25	111,42	23,90	200	0	19,92
1307	PAPPEL IF 20	SF		EF	B/BB	12,0	2520	1850	39,90	200	0	33,25	140,79	30,20	200	0	25,17
1339	PAPPEL IF 20	SF		EF	B/BB	15,0	2520	1850	42,90	200	0	35,75	153,38	32,90	200	0	27,42
1311	PAPPEL IF 20	SF		EF	B/BB	20,0	2520	1850	60,90	200	0	50,75	218,65	46,90	200	0	39,08
									Buche MultiPlex AW 100								
1354	BU Multiplex IW67 inn	BU			2/3	18,0	2440	1250					133,90	43,90	200	0	36,58
1358	BU Multiplex IW67 inn	FI			2/3	30,0	2500	1250					301,56	96,50	200	0	80,42
1382	BU Multiplex IW67 inn	FI			2/3	40,0	2500	1250					387,50	124,00	200	0	103,33

# KANTEN KUNSTSTOFF + SCHNEIDEN

23 Apr 2024

ABS steht für "Acrylnitril-Butadien-Styrol" und ist ein hochwertiger thermoplastischer Kunststoff mit einer leichten Verformbarkeit. **ABS-Kanten** sind sowohl schlag- als auch abriebsfest und bieten mit ihrer Belastbarkeit einen optimalen Schutz. Sie eignen sich, dank ihrer guten Eigenschaften gut für Kästen, Arbeitsplatten, Tische, Theken etc.

Art-Nr	Art-Bezeichnung	Marke	Stärke	Breite	Rolle	Preis/m1 ZS	Preis/Rolle	Preis/m1/inRolle	Preis/m1	AL
			mm	mm	m	Inkl 20% MWST R Ex MW	Inkl 20% MWS	Inkl 20% M	RG R	Exkl MWST netto

## KANTEN KUNSTSTOFF REHAU

	ABS	Uni	Rehau		0,8	23	150	1,00	240*	0	0,83	119,00	0,79	240*	0	0,66	
	ABS	Holz, Metall	Rehau		0,8	23	150	1,50	240*	0	1,25	167,00	1,11	240*	0	0,93	
1750	ABS	Uni	Rehau	Hochglanz	0,8	23	150	3,15	240*	0	2,63	358,50	2,39	240*	0	1,99	AL
	ABS	Uni	Rehau		2,0	23	100	1,70	240*	0	1,42	132,00	1,32	240*	0	1,10	
	ABS	Holz, Metall	Rehau		2,0	23	100	2,20	240*	0	1,83	169,00	1,69	240*	0	1,41	
	ABS	Alle	Rehau		0,8	33	150	2,50	240*	0	2,08	285,00	1,90	240*	0	1,58	
	ABS	Alle	Rehau		2,0	33	100	4,40	240*	0	3,67	334,00	3,34	240*	0	2,78	
	ABS	Betonart etc	Rehau		2,0	43	100	6,00	240*	0	5,00	455,00	4,55	240*	0	3,79	
	ABS	Alle Sonstige	Rehau		2,0	43	100	6,00	240*	0	5,00	455,00	4,55	240*	0	3,79	

## KANTEN KUNSTSTOFF AUFGELEIMT INKL KANTE

273	ABS	Alle	Rehau		0,8	19						3,60	170	0	3,00
246	ABS	Alle	Rehau		0,8	28						5,00	170	0	4,17
185	ABS	Alle	Rehau		0,8	38						6,60	170	0	5,50
186	ABS	Uni Weiss	Rehau	Hochglanz	1,0	19						6,40	170	0	5,33
198	ABS	Alle	Rehau		2,0	19						5,20	170	0	4,33
179	ABS	Alle	Rehau		2,0	28						7,20	170	0	6,00
212	ABS	Alle	Rehau		2,0	38						10,40	170	0	8,67

## KANTEN KUNSTSTOFF AUFGELEIMT OHNE KANTE

777					0,8	19						3,20	150	0	2,67
785					0,8	28						3,30	150	0	2,75
790					0,8	38						3,60	150	0	3,00
53					2,0	19						3,80	150	0	3,17
288					2,0	28						4,00	150	0	3,33
289					2,0	38						4,30	150	0	3,58

## SERVICE SCHNEIDEN

56	Aufschneiden BE/EF/3-S 1/1 inkl Opt											23,50	100	0	19,58
21441	Aufschneiden BE/EF/3-S 1/1 inkl Opt JAG											15,50	1	0	12,92



# HOLZWURM

**HOLZFACHMARKT AUF 8.000 M<sup>2</sup>**

**Der beste Weg zum Holz ...**

Zehnergürtel 110

2700 Wiener Neustadt

Tel: 02622/212 12-0 Fax: -27

[www.holzwurm.at](http://www.holzwurm.at)

[info@holzwurm.at](mailto:info@holzwurm.at)

