



seit 1938

HOLZWURM

HOLZFACHMARKT

auf 8000 m²

www.holzwurm.at
verkauf@holzwurm.at

001


Endverbraucher

PLATTEN

LAGER-PROGRAMM 20.03.2025

INHALTSVERZEICHNIS

Seite



SPANPLATTEN beschichtet Uni+ Design	3
SPANPLATTEN beschichtet Holz	4
SPANPLATTEN roh+MDF	6
SPANPLATTEN echtfurniert	9
ARBEITSPLETTEN	7
BETONSCHALUNG	13
DÄMMPLATTEN	8
FENSTERBÄNKE	9
HPL-KUNSTSTOFF-PL	10
HOLZFASER	11
KANTEN	15
LEIMHOLZ 1-S	12
LEIMHOLZ 3-S	13
OSB	8
SPERRHOLZ	14
ZIERGITTER	11

PLATTEN MASSGENAU NACH IHREN WÜNSCHEN

Sehr geehrte Damen und Herren!

Wir freuen uns, Ihnen unsere aktuelle **PLATTEN-LAGER-PROGRAMM-Preisliste** überreichen zu dürfen mit den zur Zeit gültigen Preisen.

Preisänderungen bis zur Herausgabe der nächsten Preisliste sind möglich.
Die Berechnung erfolgt nach dem aktuell gültigen Preis in unserer TC-EDV-Preisliste.

IHR KONTAKT ZU UNS

Telefon: 02622/21212-0
 Email Verkauf: verkauf@holzwurm.at Fax Verkauf: 02622/21212-27
 Homepage: www.holzwurm.at

IHRE ANSPRECHPARTNER

Verkauf EG Platten, Zuschnitte, Gartenholz, Zubehör

Brauneder Angelika	DW -28	verkauf@holzwurm.at
Schmitz Johannes	DW -24	verkauf@holzwurm.at
Seiler Helmut	DW -29	verkauf@holzwurm.at
Stickler Harald	DW -25	verkauf@holzwurm.at

Verkauf EG Leisten, Bilderrahmen

Gabor Melanie	DW -11	verkauf@holzwurm.at
---------------	--------	--

Verkauf OG Parkett, Wand/Decke, Innentüren, Sauna, Stiegen

Oloton Stephanie	DW -36	verkauf@holzwurm.at
Neumann Susanne Ing.	DW -47	verkauf@holzwurm.at
Springer Reinhard	DW -46	verkauf@holzwurm.at

Auftragsbearbeitung

Bailer-Bauer Urusla	DW -28	verkauf@holzwurm.at
Brauneder Angelika	DW -28	verkauf@holzwurm.at

Sekretariat	Pietsch Susanne	DW -63	info@holzwurm.at
-------------	-----------------	--------	--

Buchhaltung	Pietsch Susanne	DW -63	info@holzwurm.at
-------------	-----------------	--------	--

Geschäftsleitung

Lechner Alfred	DW -26	alfred.lechner@holzwurm.at
Lechner Hans Ing.	DW -33	hans.lechner@holzwurm.at
Neumann Susanne Ing.	DW -47	susanne.neumann@holzwurm.at

Auf Grund der momentan schwierigen Situation sind die Preise in der **Werbung** oder auf unserer **Webseite** nur Richtwerte und haben keinen Anspruch auf Gültigkeit.
Für die Verrechnung sind **nur die Preise in unserer EDV-Preisliste gültig.**

Auf eine weiterhin gute Zusammenarbeit und beiderseitig erfolgreiche Geschäftsbeziehung freut sich

Ihr um Sie bemühtes **HOLZWURM**-Team

Geschäftszeit: **Mo - Fr: 8:00 - 17:30 Uhr, Sa: 8:00 - 12:30 Uhr**

SPANPLATTEN BESCHICHTET WEISS KAINDL + FUNDERMAX

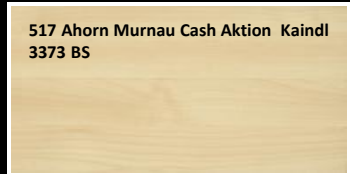


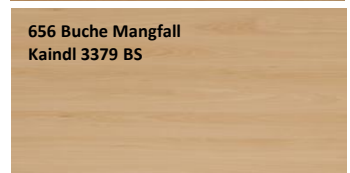


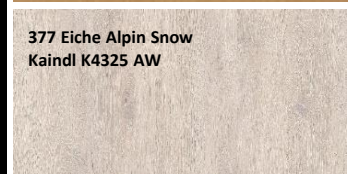
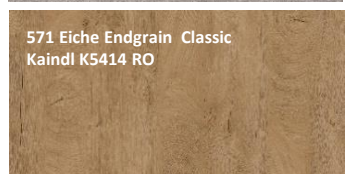

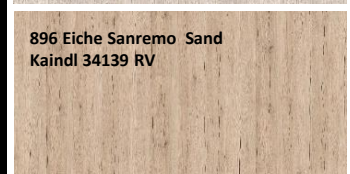


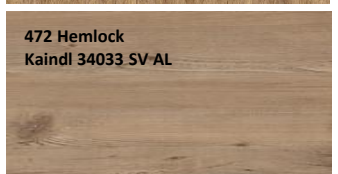
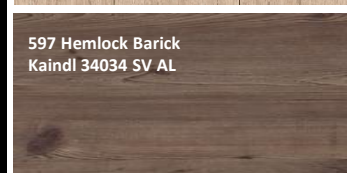
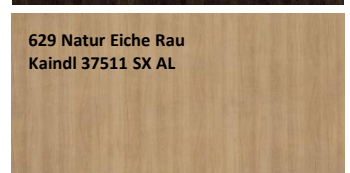
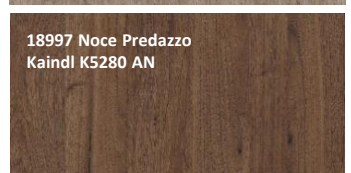
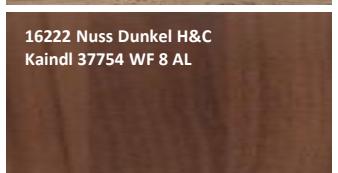
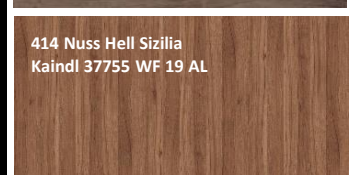

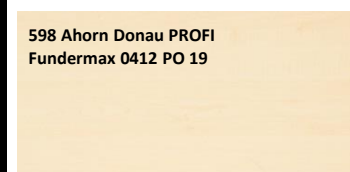


Feinspanplatte mit beidseitiger Melaminharzbeschichtung
 Verwendung für Möbel- und Innenausbau, E 1
 Eigenschaften nach ÖNORM-DIN 68765
 Rohdichte: ca 700 kg/m³, K = Korpus F = Front

SM=Seidenmatt MT=Matt PE=Perl MG=gänzend BS=Büromöbelstruktur
 LP= IQ= GL=Glänzend PG= FH=Feinhammerschlag
 ZS = Zuschnitt, 1= 1/3 Platte möglich, AL = Auslaufend

Art-Nr	Art-Bez	Marke	Lief-Nr	OF	Qu	Stärke	Länge	Breite	Preis/m ² ZUSCHNITT				Preis/m ² PLATTENWEISE					AL
									inkl 20% MWST	RG	R	Ex MW netto	inkl 20% MWST	inkl 20% MWST	RG	R	Exkl MWST netto	
510	Weiss matt	Kaindl	1101	SM	F	8	2800	2070	12,00	120	0	10,00	51,58	8,90	160*	0	7,42	
460	Weiss matt	Kaindl	1101	SM	F	12	2800	2070	15,90	120	0	13,25	68,97	11,90	160	0	9,92	
382	Weiss matt	Kaindl	1101	SM	F	16	2800	2070	13,90	120	0	11,58	60,86	10,50	160*	0	8,75	
384	Weiss matt	Kaindl	1101	SM	F	19	2800	2070	14,90	120	0	12,42	63,18	10,90	160*	0	9,08	
34033	Weiss Kristall	Kaindl	27018	BS	K	25	2800	2070	28,50	150	0	23,75	115,34	19,90	240	0	16,58	
556	Weiss Perl Ti-Ja	Kaindl	1101	PE	F	8	2800	2070				57,38	9,90	175*	0	8,25		
470	Weiss Perl	Kaindl	1101	PE	F	19	2800	2070	14,90	120	0	12,42	64,92	11,20	160*	0	9,33	
786	Weiss Glänzend	Kaindl	1570	MG	F	19	2800	2050	59,90	150	0	49,92	258,30	45,00	240	0	37,50	
484	Weiss matt TOP	FunM	0112	M	F	19	2820	2070				113,83	19,50	170*	0	16,25		
1926	Weiss matt TOP	FunM	0112	M	F	19	2800	690				48,11	24,90	120*	0	20,75		

SPANPLATTEN BESCHICHTET UNI KAINDL + DESIGN KAINDL

Art-Nr	Art-Bez	Marke	Lief-Nr	OF	Qu	Stärke	Länge	Breite	Preis/m ² ZUSCHNITT				Preis/m ² PLATTENWEISE					AL
									inkl 20% MWST	RG	R	Ex MW netto	inkl 20% MWST	inkl 20% MWST	RG	R	Exkl MWST netto	
575	Beton Art Platin	Kaindl	44407	DP	K	19	2800	2070	33,50	150	0	27,92	144,90	25,00	240	0	20,83	
32727	Acai	Kaindl	25727	BS	K	19	2820	2070				145,94	25,00	240	0	20,83		
32728	Acai	Kaindl	25727	BS	K	19	2800	690				57,77	29,90	240	0	24,92		
644	Champanger H&C	Kaindl	27045	BS	K	19	2800	2070	22,50	150	0	18,75	97,95	16,90	240	0	14,08	
32725	Cross Brass	Kaindl	5801	BS	K	19	2820	2070				163,45	28,00	240	0	23,33		
32726	Cross Brass	Kaindl	5801	BS	K	19	2800	690				63,56	32,90	240	0	27,42		
794	Elfenbein	Kaindl	2109	BS	F	19	2800	2070	22,50	150	0	18,75	97,95	16,90	240	0	14,08	
522	Graphitgrau	Kaindl	2162	PE	K	8	2800	2070	21,90	150	0	18,25	95,63	16,50	240	0	13,75	
32572	Graphitgrau	Kaindl	2162	PE	K	16	2800	2070	23,90	150	0	19,92	103,75	17,90	150	0	14,92	
515	Graphitgrau	Kaindl	2162	PE	K	19	2800	2070	25,90	150	0	21,58	109,54	18,90	240	0	15,75	
418	Grau H&C	Kaindl	2191	PE	K	19	2800	2070	20,90	150	0	17,42	92,16	15,90	240	0	13,25	
32723	Petrol	Kaindl	20244	BS	K	19	2820	2070				139,51	23,90	240	0	19,92		
32724	Petrol	Kaindl	20244	BS	K	19	2800	690				55,83	28,90	240	0	24,08		
428	Schwarz	Kaindl	2190	LP	K	19	2800	2070	24,90	150	0	20,75	103,75	17,90	240	0	14,92	
433	Silbergrau Metall	Kaindl	5881	PE	K	8	2800	2070	29,90	150	0	24,92	132,73	22,90	240	0	19,08	
525	Silbergrau Metall	Kaindl	5881	PE	K	19	2800	2070	31,50	150	0	26,25	138,52	23,90	240	0	19,92	

<p>517 Ahorn Murnau Cash Aktion Kaindl 3373 BS</p> 	<p>482 Buche hell Cash Aktion Kaindl 3312 BS</p> 		
<p>636 Buche</p> 	<p>656 Buche Mangfall Kaindl 3379 BS</p> 	<p>575 Beton Art Platin Kaindl 44407 DP</p> 	<p>378 Cottage Pine Kaindl K4347 AT</p> 
<p>377 Eiche Alpin Snow Kaindl K4325 AW</p> 	<p>602 Platin Eiche Kaindl 37728 SE/SE</p> 	<p>571 Eiche Endgrain Classic Kaindl K5414 RO</p> 	<p>658 Sanremo Classic Kaindl 34140 RV</p> 
<p>896 Eiche Sanremo Sand Kaindl 34139 RV</p> 	<p>638 Eiche Sanremo Tabaco Kaindl 34138 RV/R</p> 	<p>442 Eiche Sanremo Terra Kaindl 34137 RV/RV</p> 	<p>472 Hemlock Kaindl 34033 SV-AL</p> 
<p>597 Hemlock Barick Kaindl 34034 SV-AL</p> 	<p>629 Natur Eiche Rau Kaindl 37511 SX-AL</p> 	<p>18997 Noce Predazzo Kaindl K5280 AN</p> 	<p>16222 Nuss Dunkel H&C Kaindl 37754 WF 8 AL</p> 
<p>414 Nuss Hell Sizilia Kaindl 37755 WF 19 AL</p> 	<p>426 WILDEICHE Kaindl 38932 PR</p> 		
<p> </p>			
<p>598 Ahorn Donau PROFi Fundermax 0412 PO 19</p> 	<p>438 Apfel Natur PROFi Fundermax 0195 PO 19</p> 	<p>444 Buche Korpus PROFi Fundermax 0291 PO 19</p> 	

SPANPLATTEN BESCHICHTET HOLZ

Feinspanplatte mit beidseitiger Melaminharzbeschichtung
 Verwendung für Möbel- und Innenausbau,
 E 1 Eigenschaften nach ÖNORM-DIN 68765
 Rohdichte: ca 670 kg/m3, K = Korpus F = Front
 ZS=Zuschnitt, AL=Auslaufend, RG=Rabattgruppe

SPANPLATTEN BESCHICHTET HOLZ AKTION

Art-Nr	Art-Bez	Marke	Lief-Nr	OF	Qua	Stärke	Länge	Breite	Preis/m2 ZUSCHNITT				Preis/Stück	Preis/m2 PLATTENWEISE				AL
									inkl 20% MWSt	RG	R	Ex MW netto		inkl 20% MWSt	inkl 20% MWSt	RG	R	
18652	Ahorn Cash	Kaindl	3375	BS	F	19	2800	2070	25,50	150	0	21,25	104,33	18,00	240	0	15,00	
646	Buche hell Cash Aktion	Kaindl	3312	BS	F	16	2800	2070	24,00	150	0	20,00	98,53	17,00	240	0	14,17	
482	Buche hell Cash Aktion	Kaindl	3312	BS	F	19	2800	2070	25,50	150	0	21,25	104,33	18,00	240	0	15,00	

SPANPLATTEN BESCHICHTET HOLZ KAINDL & KRONO

Art-Nr	Art-Bez	Marke	Lief-Nr	OF	Qua	Stärke	Länge	Breite	Preis/m2 ZUSCHNITT				Preis/Stück	Preis/m2 PLATTENWEISE				AL
									inkl 20% MWSt	RG	R	Ex MW netto		inkl 20% MWSt	inkl 20% MWSt	RG	R	
319	Cottage Pine	Kaindl	K4347	AT	F	8	2800	2070	28,00	170	0	23,33	121,14	20,90	240	0	17,42	
378	Cottage Pine	Kaindl	K4347	AT	F	19	2800	2070	29,90	150	0	24,92	132,73	22,90	240	0	19,08	
339	Eiche Alpin Snow	Kaindl	K4325	AW	F	8	2800	2070	28,00	150	0	23,33	121,14	20,90	240	0	17,42	
377	Eiche Alpin Snow	Kaindl	K4325	AW	F	19	2800	2070	29,90	150	0	24,92	132,73	22,90	240	0	19,08	
533	Eiche Platin	Kaindl	37728	SE	F	8	2800	2070	28,00	150	0	23,33	121,14	20,90	240	0	17,42	
602	Eiche Platin	Kaindl	37728	SE	F	19	2800	2070	29,90	150	0	24,92	132,73	22,90	240	0	19,08	
571	Eiche Endgrain Classi	Kaindl	K5414	RO	F	19	2800	2070	33,90	150	0	28,25	150,12	25,90	240	0	21,58	
32455	Eiche Evoke Sunset	Kaindl	K5574	IR	F	19	2800	2070	37,90	150	0	31,58	168,08	29,00	240	0	24,17	
32484	Eiche Evoke Sunset	Kaindl	K5574	IR	F	25	2800	2070	44,00	150	0	36,67	191,27	33,00	240	0	27,50	
706	Eiche Sanremo Classi	Kaindl	34140	RV	F	8	2800	2070	35,00	150	0	29,17	147,80	25,50	240	0	21,25	
658	Eiche Sanremo Classi	Kaindl	34140	RV	F	19	2800	2070	35,50	150	0	29,58	155,91	26,90	240	0	22,42	
528	Eiche Sanremo Sand	Kaindl	34139	RV	F	8	2800	2070	33,50	150	0	27,92	144,90	25,00	240	0	20,83	
896	Eiche Sanremo Sand	Kaindl	34139	RV	F	19	2800	2070	35,50	150	0	29,58	155,91	26,90	240	0	22,42	
638	Eiche Sanremo Tabac	Kaindl	34138	RV	F	19	2800	2070	35,50	150	0	29,58	155,91	26,90	240	0	22,42	
352	Eiche Sanremo Terra	Kaindl	34137	RV	F	8	2800	2070	35,50	150	0	29,58	153,59	26,50	240	0	22,08	
442	Eiche Sanremo Terra	Kaindl	34137	RV	F	19	2800	2070	38,00	150	0	31,67	168,08	29,00	240	0	24,17	
472	Hemlock	Kaindl	34033	SV	F	19	2800	2070	32,90	170	0	27,42	144,32	24,90	240*	0	20,75	AL
629	Natur Eiche rau	Kaindl	37511	PR	F	19	2800	2070	25,90	170	0	21,58	115,34	19,90	240*	0	16,58	AL
18997	Noce Predazzo	Kaindl	K5280	AN	F	19	2800	2070	29,90	150	0	24,92	132,73	22,90	240	0	19,08	
16221	Nuss hell Sizilia	Kaindl	37755	WF	F	8	2800	2070	22,90	150	0	19,08	100,27	17,30	240*	0	14,42	AL
18306	Wild Eiche	Kaindl	38932	AN	F	8	2800	2070	21,90	150	0	18,25	95,63	16,50	240	0	13,75	
426	Wild Eiche	Kaindl	38932	AN	F	19	2800	2070	23,90	150	0	19,92	104,33	18,00	240	0	15,00	

ZS=Zuschnitt, AL=Auslaufend, RG=Rabattgruppe
 AL* = wegen neuer Oberfläche

Art-Nr	Art-Bez	Marke	Lief-Nr	OF	Qua	Stärke	Länge	Breite	Preis/m2 ZUSCHNITT				Preis/Stück	Preis/m2 PLATTENWEISE				AL	
									inkl 20% MWSt	RG	R	Ex MW netto		inkl 20% MWSt	inkl 20% MWSt	RG	R		Exkl MWST netto
438	Apfel natur	PRC	Funder	0195	PO	K	8	2820	2070	30,50	170	0	25,42	137,18	23,50	150	0	19,58	AL

SPANPLATTEN ROH AKTION

									E1, V20, geschliffen Qualität nach ÖNORM B3002 u DIN 68761 Teil 1 Rohdichte ca 650 kg/m3 NUR GANZE PLATTEN									
Art-Nr	Art-Bez	Marke	Lief	OF	Qual	Stärke	Länge	Breite	Preis/m2 ZUSCHNITT				Preis/Stück	Preis/m2 PLATTENWEISE				AL
									inkl 20% MW	RG	R	Ex MW netto	inkl 20% MWS	inkl 20% MW	RG	R	Exkl MWST netto	
236	V 20 E1 Aktion	Krospa			E1	12	2800	2070					28,98	5,00	130	0	4,17	
286	V 20 E1 Aktion	Krospa			E1	16	2800	2070					33,04	5,70	130	0	4,75	
302	V 20 E1 Aktion	Krospa			E1	19	2800	2070					39,99	6,90	130	0	5,75	

SPANPLATTEN ROH

									E1, V20, geschliffen Qualität nach ÖNORM B3002 u DIN 68761 Teil 1 Rohdichte ca 650 kg/m3, Leicht ca 540 kg/m3 ZS = Zuschnitt, 1= 1/3 Platte möglich, AL = Auslaufend									
Art-Nr	Art-Bez	Marke	Lief	OF	Qual	Stärke	Länge	Breite	Preis/m2 ZUSCHNITT				Preis/Stück	Preis/m2 PLATTENWEISE				AL
									inkl 20% MW	RG	R	Ex MW netto	inkl 20% MWS	inkl 20% MW	RG	R	Exkl MWST netto	
201	ROH E1 P2-U	Krono			E1	8	2800	2070	7,50	200	0	6,25	31,88	5,50	240	0	4,58	
204	ROH E1 P2-U	Krono			E1	12	2800	2070	9,90	200	0	8,25	41,73	7,20	240	0	6,00	
207	ROH E1 P2-U	Krono			E1	16	2800	2070	10,95	200	0	9,13	47,53	8,20	240	0	6,83	
211	ROH E1 P2-U	Krono			E1	19	2800	2070	12,90	200	0	10,75	56,80	9,80	240	0	8,17	
214	ROH E1 P2-U	Krono			E1	22	2800	2070	15,50	200	0	12,92	66,65	11,50	240	0	9,58	
216	ROH E1 P2-U	Krono			E1	25	2800	2070	18,90	200	0	15,75	80,56	13,90	240	0	11,58	
218	ROH E1 P2-U	Krono			E1	28	2800	2070	21,90	200	0	18,25	92,16	15,90	240	0	13,25	
220	ROH E1 P2-U	Krono			E1	38	2800	2070	29,90	200	0	24,92	126,93	21,90	240	0	18,25	
281	ROH E1 P2-U	Hom/J			E1	19	2800	2070					86,36	14,90	200	0	12,42	
18963	ROH E1 P2-U	Hom/J			E1	32	2800	2070					138,52	23,90	200	0	19,92	

PLATTEN MDF

									Mitteldichte Faserplatte Rohdichte ca 800 kg/m3									
Art-Nr	Art-Bez	Marke	Lief	OF	Qual	Stärke	Länge	Breite	Preis/m2 ZUSCHNITT				Preis/Stück	Preis/m2 PLATTENWEISE				AL
									inkl 20% MW	RG	R	Ex MW netto	inkl 20% MWS	inkl 20% MW	RG	R	Exkl MWST netto	
33744	MDF	WA/ST.			beid. geschl.	3	2800	2070					39,99	6,90	240	0	5,75	
18332	MDF	Kaindl			E1	8	2800	2070	10,90	150	0	9,08	47,53	8,20	240	0	6,83	
229	MDF	Kaindl			E1	12	2800	2070	14,40	150	0	12,00	62,60	10,80	240	0	9,00	
200	MDF	Kaindl			E1	16	2800	2070	17,90	150	0	14,92	79,98	13,80	240	0	11,50	
292	MDF	Kaindl			E1	19	2800	2070	20,90	150	0	17,42	92,16	15,90	240	0	13,25	
32342	MDF	Kaindl			E1	25	2800	2070	29,30	150	0	24,42	126,93	21,90	240	0	18,25	

SPANPLATTEN V100

									E1, V100 Beständig gegen erhöhte Luftfeuchtigkeit Qualität nach ÖNORM B3002 u DIN 68761/68763 Rohdichte ca 710 kg/m3									
Art-Nr	Art-Bez	Marke	Lief	OF	Qual	Stärke	Länge	Breite	Preis/m2 ZUSCHNITT				Preis/Stück	Preis/m2 PLATTENWEISE				AL
									inkl 20% MW	RG	R	Ex MW netto	inkl 20% MWS	inkl 20% MW	RG	R	Exkl MWST netto	
244	V 100 E1 P5	Hom/W			E1	19	2800	2070					106,65	18,40	200	0	15,33	

VERLEGE-PLATTEN

									E1, V20 bzw V100, P3 V 100 beständig gegen erhöhte Luftfeuchtigkeit									
Art-Nr	Art-Bez	Marke	Lief	OF	Qual	Stärke	Länge	Breite	Preis/m2 ZUSCHNITT				Preis/Stück	Preis/m2 PLATTENWEISE				AL
									inkl 20% MW	RG	R	Ex MW netto	inkl 20% MWS	inkl 20% MW	RG	R	Exkl MWST netto	
32861	Verlegepl V100 N/F s	Krospa			E1	16	2050	625					9,61	7,50	130	0	6,25	
32561	Verlegepl V100 N/F s	Krospa			E1	19	2050	625					11,40	8,90	130	0	7,42	
32729	Verlegepl V100 N/F s	Krospa			E1	22	2050	625					13,20	10,30	130	0	8,58	
32562	Verlegepl V100 N/F s	Krospa			E1	19	2050	625					10,51	8,20	100	0	6,83	
32730	Verlegepl V100 N/F s	Krospa			E1	22	2050	625					12,17	9,50	100	0	7,92	

ARBEITSPLATTEN BESCHICHTET KAINDL

Oberseite Laminatstärke 0,6mm auf Spanplatte 38 mm
 Unterseite wasserabweisend
 Längskante doppelt gerundet r=6,5mm
 600mm Profil-Type KA-I/B, 900mm Profil-Type KA-I/B/IB
 Hintere Längskante dekorgleich, lackversiegelter Laminatabschluss
 Querkanten in Plattenlänge beigelegt
 Eigenschaften nach ÖNORM-DIN 68861
 Rohdichte: ca 700 kg/m3
 PE=Perl PR=Pore SM=Seidenmatt 1= halbe Platte möglich
 ZS = Zuschnitt, AL = Auslaufend

Art-Nr	Art-Bez	Marke	Lief-Nr	OF	Qua	Stärke	Länge	Breite	Preis/m1 ZUSCHNITT				Preis/m1 PLATTENWEISE				AL	
									Inkl 20% MW	RG	R	Ex MW netto	Inkl 20% MW	RG	R	Exkl MWST netto		
592	Beton Art G03/O	Kaindl	37905	DP		38	4100	600	51,00	240	0	42,50	159,90	39,00	240	0	32,50	
674	Beton Art G03/O	Kaindl	37905	DP		38	4100	900					249,00	60,73	240	0	50,61	1
674H	Beton Art G03/O	Kaindl	37905	DP		38	2050	900					125,00	60,98	240	0	50,81	1
615	Beton Art Perlgrau AB/O	Kaindl	44375	DP		38	4100	635	60,00	240	0	50,00	188,60	46,00	240	0	38,33	
677	BetonArt Opalgrau G03/O	Kaindl	44374	DP		38	4100	600	51,00	240	0	42,50	159,90	39,00	240	0	32,50	
675	Eiche Engrain Clas G03/O	Kaindl	K5414	AW		38	4100	600	51,00	240	0	42,50	159,90	39,00	240	0	32,50	
661	Eiche Sanremo Sand G03/O	Kaindl	34139	AW		38	4100	600	51,00	240	0	42,50	159,90	39,00	240	0	32,50	
32343	Eiche Evoke Sunset	Kaindl	K5574	AW		38	4100	600	60,00	240	0	50,00	188,60	46,00	240	0	38,33	
18532	Mocca	Kaindl	37978	PE		38	4100	600	51,00	240	0	42,50	159,90	39,00	240	0	32,50	
32078	Oldstone	Kaindl	45273	DC		38	4100	600	51,00	240	0	42,50	159,90	39,00	240	0	32,50	
540	Nuss G03/O	Kaindl	3324	PE		38	4100	600	51,00	240	0	42,50	159,90	39,00	240	0	32,50	
32011	Rusty Iron	Kaindl	4398	DP		38	4100	600	51,00	240	0	42,50	159,90	39,00	240	0	32,50	
542	Schiefer G03/O	Kaindl	3953	PE		38	4100	600	51,00	240	0	42,50	159,90	39,00	240	0	32,50	
685	Tabacco G03/O	Kaindl	37979	DC		38	4100	600	51,00	240	0	42,50	159,90	39,00	240	0	32,50	
550	Tabacco G03/O	Kaindl	37979	DC		38	4100	900					249,00	60,73	240	0	50,61	1
550H	Tabacco G03/O	Kaindl	37979	DC		38	2050	900					125,00	60,98	240	0	50,81	1
590	Tibur G03/O	Kaindl	37910	PE		38	4100	600	51,00	240	0	42,50	159,90	39,00	240	0	32,50	
701	Weiss RAL 9016 G03/O	Kaindl	1106	PE		38	4100	600	51,00	240	0	42,50	159,90	39,00	240	0	32,50	

NISCHENRÜCKWAND-PLATTEN KAINDL

Art-Nr	Art-Bez	Marke	Lief-Nr	OF	Qua	Stärke	Länge	Breite	Preis/m1 ZUSCHNITT				Preis/m1 PLATTENWEISE				AL	
									Inkl 20% MW	RG	R	Ex MW netto	Inkl 20% MW	RG	R	Exkl MWST netto		
622	Beton Art / Sichtbeton	Kaindl	37905DP/34014MS			15	4100	640					135,30	33,00	240	0	27,50	
569	Beton Art Perlgrau	Kaindl	44375DP/44374DP			15	4100	640					135,30	33,00	240	0	27,50	
476	Silbermetall/Weiss	Kaindl	5853PE/1106PE			15	4100	640					135,30	33,00	240	0	27,50	
18552	Marmor de Mazi/Amal	Kaindl	38057DC/39580DC			15	4100	640					135,30	33,00	240	0	27,50	
664	Schiefer /Nuss	Kaindl	3953PE/3324PE			15	4100	640					135,30	33,00	240	0	27,50	
32079	Oldstone/Tabacco	Kaindl	45273DC/37979DC			15	4100	640					135,30	33,00	240	0	27,50	
639	Tibur/Mocca	Kaindl	37910PE/37978DC			15	4100	640					135,30	33,00	240	0	27,50	
559	Zubehör-Set Silber	Kaindl											8,00	9,20	240	0	7,67	

ARBEITSPLATTE SERVICE-LEISTUNGEN

4160	Gehrung, Kante rund 8mm aufleimen u einsetzen												70,50		100	0	58,75	
4166	Kante lang bis 700mm												70,90		100	0	59,08	

DÄMMPLATTEN

Weichfaser-Isolierplatten natur
Atmungsaktiv, stabil, wärme- u schalldämmend
Umweltfreundlich

ZS = Zuschnitt, 1= 1/3 Platte möglich, AL = Auslaufend

Art-Nr	Art-Bez	Marke	Lief-Nr	OF	Qual	Stärke	Länge	Breite	Preis/m2 ZUSCHNITT				Preis/Stück	Preis/m2 PLATTENWEISE				AL
									inkl 20% MW	RG	R	Ex MW netto		inkl 20% MW	inkl 20% MW	RG	R	
1280	Dämmplatten	WH				10	2500	1200	7,40	200	0	6,17	14,70	4,90	250	0	4,08	
1289	Dämmplatten	WH				12	2500	1200	8,70	200	0	7,25	17,40	5,80	250	0	4,83	
1292	Dämmplatten	WH				15	2500	1200	10,80	200	0	9,00	21,60	7,20	250	0	6,00	
1268	Dämmplatten	WH				20	2500	1200	13,70	200	0	11,42	27,30	9,10	250	0	7,58	

OSB-PLATTEN

3 Schichten unterschiedlich ausgerichtete Kiefer-Flachspäne
Hoch belastbar, formstabil
Durch Phenolharzverleimung sehr feuchtigkeitsbeständig
OSB3 entspricht Werkstoffklasse 100 nach DIN EN300
Für Fussböden, Verschalungen, Regalbau etc.
Baubiologisch unbedenklich, ungeschliffen, ca. 630 kg/m3

Art-Nr	Art-Bez	Marke	Lief-Nr	OF	Qual	Stärke	Länge	Breite	Preis/m2 ZUSCHNITT				Preis/Stück	Preis/m2 PLATTENWEISE				AL
									inkl 20% MW	RG	R	Ex MW netto		inkl 20% MW	inkl 20% MW	RG	R	
368	OSB EN300 unges/sturm	Krospla	Eco-SF			12	2500	1250	11,60	200	0	9,67	26,88	8,60	200	0	7,17	
324	OSB EN300 unges/sturm	Krospla	Eco-SF			18	2500	1250	16,90	200	0	14,08	40,00	12,80	200	0	10,67	

OSB-VERLEGE-PLATTEN

3 Schichten unterschiedlich ausgerichtete Kiefer-Flachspäne
Hoch belastbar, formstabil - mit Nut/Feder
Durch Phenolharzverleimung sehr feuchtigkeitsbeständig
OSB3 entspricht Werkstoffklasse 100 nach DIN EN300
Für Fussböden, Verschalungen, Regalbau etc.
Baubiologisch unbedenklich, ungeschliffen, ca. 630 kg/m3

Art-Nr	Art-Bez	Marke	Lief-Nr	OF	Qual	Stärke	Länge	Breite	Preis/m2 ZUSCHNITT				Preis/Stück	Preis/m2 PLATTENWEISE				AL
									inkl 20% MW	RG	R	Ex MW netto		inkl 20% MW	inkl 20% MW	RG	R	
290	VERLPL OSB 3 V100 4S	Krospla	Eco-SF		E1	12	2500	625				11,41	7,30	130	0	6,08		
275	VERLPL OSB 3 V100 4S	Krospla	Eco-SF		E1	15	2500	625				14,22	9,10	130	0	7,58		
227	VERLPL OSB 3 V100 4S	Krospla	Eco-SF		E1	18	2500	625				17,03	10,90	130	0	9,08		
284	VERLPL OSB 3 V100 4S	Krospla	Eco-SF		E1	22	2500	625				20,94	13,40	130	0	11,17		

PALETTENWEISE

362	VERLPL OSB 3 V100 4S	Krospla	Eco-SF	59	E1	12	2500	625				10,47	6,70	100	0	5,58	
435	VERLPL OSB 3 V100 4S	Krospla	Eco-SF	47	E1	15	2500	625				13,13	8,40	100	0	7,00	
524	VERLPL OSB 3 V100 4S	Krospla	Eco-SF	39	E1	18	2500	625				15,78	10,10	100	0	8,42	
680	VERLPL OSB 3 V100 4S	Krospla	Eco-SF	32	E1	22	2500	625				19,22	12,30	100	0	10,25	

SPANPLATTEN ECHTFURNIERT

Feinspanplatte beidseitig echtholz furniert, geschliffen
 Verwendung für Möbel- und Innenausbau, E 1
 Eigenschaften nach ÖNORM B3002 u DIN 68761 Teil 1
 Rohdichte: ca 660 kg/m³

A=Furniere ohne Fehler, wie anfallend (schlicht, Flader)
 ZS = Zuschnitt, 1= 1/2 Platte möglich, AL = Auslaufend

Art-Nr	Art-Bez	Marke	Lief-Nr	OF	Qual	Stärke	Länge	Breite	ZUSCHNITT				Preis/Stück	PLATTENWEISE				AL
									Inkl 20% MW	RG	R	Ex MW netto	Inkl 20% MWS	Inkl 20% MW	RG	R	Exkl MWST netto	
337	Ahorn europ.	Kaindl			A/E	19	2800	2070	65,00	240	0	54,17	286,90	49,50	240	0	41,25	
328	Birke gemessert	Kaindl			A/E	19	2800	2070	64,00	240	0	53,33	284,00	49,00	240	0	40,83	
326	Buche gedämpft	Kaindl			A/E	16	2800	2070	33,90	240	0	28,25	144,32	24,90	240	0	20,75	AL
403	Buche gedämpft	Kaindl			A/E	19	2800	2070	47,00	240	0	39,17	208,66	36,00	240	0	30,00	
312	Buche gedämpft	Kaindl			A/E	29	2800	2070				167,50	28,90	240	0	24,08	1	AL
310	Eiche europ.	Kaindl			A/E	19	2800	2070	49,00	240	0	40,83	208,66	36,00	240	0	30,00	

FENSTERBÄNKE INNEN

Laminatstärke 0,8mm auf 19mm Spanplatte V100
 Vorderseite doppelt gerundet
 Rückseite Gegenzuglaminat
 Querkanten mit Schmelzkleber beigelegt
 2 St Kartonverpackt
 ZS = Zuschnitt, AL = Auslaufend

Art-Nr	Art-Bez	Marke	Lief-Nr	OF	Qual	Stärke	Länge	Breite	ZUSCHNITT				Preis/Stück	PLATTENWEISE				#WERT!	AL
									Inkl 20% MW	RG	R	Ex MW netto	Inkl 20% MWS	Inkl 20% MW	RG	R	Exkl MWST netto		
682	Weiss Uni instyle/c	WG	A252	PE	38	4100	200	45,00	240	0	37,50	141,86	34,60	240	0	28,83			
684	Weiss Uni instyle/c	WG	A252	PE	38	4100	250	51,00	240	0	42,50	160,72	39,20	240	0	32,67			
686	Weiss Uni instyle/c	WG	A252	PE	38	4100	300	56,00	240	0	46,67	176,71	43,10	240	0	35,92			

ABSCHLUSSKAPPEN

Art-Nr	Art-Bez	Marke	Lief-Nr	OF	Qual	Stärke	Länge	Breite	ZUSCHNITT				Preis/Stück	PLATTENWEISE				AL
									Inkl 20% MW	RG	R	Ex MW netto	Inkl 20% MWS	Inkl 20% MW	RG	R	Exkl MWST netto	
18943	Weiss GetaLit Typ4 Ins	WG										5,80	240	0	4,83			
600	Fensterbankanker	FS	3-470-001-3000-20									0,30	240	0	0,25			

PLATTEN HPL-SCHICHTSTOFFPLATTEN

Hochdrucklaminat (HPL=High pressure Laminates)
 Nach ÖNORM/DIN 16926 Typ N, EN 438
 Verwendung im hochwertigen Möbelbau

Hohe Abrieb- u Schlagfestigkeit

Hohe Kratzfestigkeit u Wärmebeständigkeit

FH=Feinhammerschlag PO=Pore SM=Seidenmatt

Art-Nr	Art-Bez	Marke	Lief-Nr	OF	Qualit	Stärke	Länge	Breite	Preis/m2 ZUSCHNITT				Preis/Stück	Preis/m2 PLATTENWEISE				AL
									Inkl 20% MW	RG	R	Ex MW netto		Inkl 20% MWS	Inkl 20% MW	RG	R	
1932	Ahorn Donau	Funder	0412	PO		1,0	2800	1300	57,50	240	0	47,92	161,98	44,50	240	0	37,08	
1016	Allegro	Funder	0812	RM		1,0	2800	1300	57,50	240	0	47,92	161,98	44,50	240	0	37,08	
18328	Arezzo	Funder	0260			1,0	2800	1300	57,50	240	0	47,92	161,98	44,50	240	0	37,08	
430	Buche Korpus	Funder	0291	PO		1,0	2800	1300	57,50	240	0	47,92	161,98	44,50	240	0	37,08	
466	BucheObir geplankt	Funder	0157	PO		1,0	2800	1300	57,50	240	0	47,92	161,98	44,50	240	0	37,08	
1005	Cognac Eiche	Funder	0048	FH		1,0	2800	1300	57,50	240	0	47,92	161,98	44,50	240	0	37,08	
18327	Fortuna	Funder	0331			1,0	2800	1300	57,50	240	0	47,92	161,98	44,50	240	0	37,08	
1013	Graphitgrau	Funder	0077	FH		1,0	2800	1300	53,90	240	0	44,92	151,06	41,50	240	0	34,58	
914	Grau Birken	Funder	0741	FH		1,0	2800	1300	53,90	240	0	44,92	151,06	41,50	240	0	34,58	
1008	GrauNeutral mittel	Funder	0762	FH		1,0	2800	1300	53,90	240	0	44,92	151,06	41,50	240	0	34,58	
32465	Kolumbus	Funder	0600	FH		1,0	2800	1300	57,50	240	0	47,92	161,98	44,50	240	0	37,08	
18326	Sanitärweiß	Funder	0733	NA		1,0	2800	1300	53,90	240	0	44,92	151,06	41,50	240	0	34,58	
436	Schwarz	Funder	0080	FH		1,0	2800	1300	53,90	240	0	44,92	151,06	41,50	240	0	34,58	
1009	Silberfichte braun	Funder	0921	SU		1,0	2800	1300	57,50	240	0	47,92	161,98	44,50	240	0	37,08	
1012	Tortora	Funder	2289	FH		1,0	2800	1300	53,90	240	0	44,92	151,06	41,50	240	0	34,58	
856	Weiss matt	Funder	0085	MT		1,0	2800	1300	53,90	240	0	44,92	151,06	41,50	240	0	34,58	
858	Weiss Feinhammer	Funder	0085	FH		1,0	2800	1300	53,90	240	0	44,92	151,06	41,50	240	0	34,58	
1010	Zoro	Funder	0256	NA		1,0	2800	1300	57,50	240	0	47,92	161,98	44,50	240	0	37,08	

PLATTEN HOLZFASER

Biofaser bedruckt, lackiert, natur
 Abgestimmt auf FUNDER MAX
 MT=Matt PO=Pore FH=Feinhammerschlag RO=Roh
 ZS = Zuschnitt, 1= 1/3 Platte möglich, AL = Auslaufend

Art-Nr	Art-Bez	Marke	Lief-Nr	OF	Qualität	Stärke mm	Länge mm	Breite mm	Preis/m ² ZUSCHNITT				Preis/m ² PLATTENWEISE				AL	
									Inkl 20% MW	RG	R	Ex MW netto	Inkl 20% MW	RG	R	Exkl MWST netto		
1180	Dünnspon oder HF				B/C	4	2800	2050					5,74	1,00	100	0	0,83	
1184	Dünnspon oder HF				B/C	8	2800	2050					6,89	1,20	100	0	1,00	
1904	HDF Ahorn	WH	375			4	2800	2070	12,50	240	0	10,42	51,58	8,90	240	0	7,42	
1186	HDF Buche	WH	381			4	2800	2070	12,50	240	0	10,42	51,58	8,90	240	0	7,42	
1152	HDF Weiss Perl 101	WH				4	2800	2070	8,90	240	0	7,42	37,67	6,50	240	0	5,42	
1182	Holz Eiche natur	Funder	0125	PO		4	2800	2050	19,90	240	0	16,58	85,53	14,90	240	0	12,42	
18884	Lackschicht Weiss glat	Funder				4	2800	2050	13,90	240	0	11,58	61,99	10,80	240	0	9,00	
1122	Natur	Funder		Ro		3	2820	2070	10,70	240	0	8,92	46,12	7,90	240	0	6,58	
1126	Natur	Funder		Ro		4	2820	2070	11,90	240	0	9,92	51,95	8,90	240	0	7,42	
1150	Natur	Funder		Ro		5	2820	2070	16,20	240	0	13,50	70,05	12,00	240	0	10,00	
1130	Natur	Funder		Ro		6	2820	2070	19,90	240	0	16,58	84,64	14,50	240	0	12,08	
1132	Natur Duplex	Funder		Ro	AL	6	2800	1850	22,70	240	0	18,92	83,92	16,20	240	0	13,50	AL

PLATTEN ZIERGITTER

Art-Nr	Art-Bez	Marke	Lief-Nr	OF	Qualität	Stärke mm	Länge mm	Breite mm	Preis/m ² ZUSCHNITT				Preis/m ² PLATTENWEISE				AL
									Inkl 20% MW	RG	R	Ex MW netto	Inkl 20% MW	RG	R	Exkl MWST netto	
1272	ZG FICHTE 1202	FK	R12-45			1200	600						128,90	140	0	107,42	
1410	ZG BUCHE 1204	FK	R18-90			1200	600						108,00	140	0	90,00	AL

PLATTEN LEIMHOLZ 1-S

Hochwertig verleimte Massivholzplatten aus heimischen u nordischen Hölzern
 Durchgehende Lamellen, Verleimung B3
 Verwendung f hochwertigen Möbelbau, Vertäfelungen etc
 ZS = Zuschnitt, 1= 1/2 Platte möglich, AL = Auslaufend

Art-Nr	Art-Bez	Marke	Li	OF	Qualität	Stärke	Länge	Breite	Preis/m ² ZUSCHNITT				Preis/Stück	Preis/m ² PLATTENWEISE				AL	
									Inkl 20%	RG	R	Ex MW net		Inkl 20% MW	Inkl 20% MW	RG	R		Exkl MWST netto
340	Ahorn europ	Adles		A	B	19	3000	1210					317,63	87,50	170	0	72,92	1	
356	Ahorn europ	Adles		A	B	40	3000	1210					626,18	172,50	170	0	143,75	1	
391	Buche leicht gedämpft	Adles		A	B	19	3000	1210					180,41	49,70	170	0	41,42	1	
379	Buche leicht gedämpft	Adles		A	B	27	3000	1210					235,95	65,00	170	0	54,17	1	
422	Buche leicht gedämpft	Adles		A	B	40	3000	1210					340,49	93,80	170	0	78,17	1	
819	Buche KERN gedämpft	Adles		A	B	19	3000	1210					180,41	49,70	170	0	41,42	1	
877	Buche KERN gedämpft	Adles		A	B	27	3000	1210					286,77	79,00	170	0	65,83	1	
489	Eiche	Adles		A	B	19	3000	1210					353,93	97,50	170	0	81,25	1	
880	Eiche	Adles		A	B	27	3000	1210					484,61	133,50	170	0	111,25	1	
883	Eiche	Adles		A	B	40	3000	1210					687,89	189,50	170	0	157,92	1	
663	Erle	Adles		A	B	19	3000	1210					191,30	52,70	170	0	43,92	1	
814	Fichte	NP		A	AW100	19	2500	1200	45,30	170	0	37,75	101,70	33,90	170	0	28,25		
330	Fichte	NP		A	AW100	19	5000	1200	47,30	170	0	39,42	203,40	33,90	170	0	28,25		
820	Fichte	NP		A	AW100	27	2500	1200	59,90	170	0	49,92	137,70	45,90	170	0	38,25		
822	Fichte	NP		A	AW100	40	2520	1220					202,60	65,90	170	0	54,92	1	
393	Fichte	NP		B	AW100	19	2500	1200					91,50	30,50	170	0	25,42		
803	Fichte	NP		B	AW100	27	2500	1200					123,00	41,00	170	0	34,17		
32681	Lärche	WA/BR		A	AW100	19	2250	1220					208,35	75,90	170	0	63,25	1	
32680	Lärche	WA/BR		A	AW100	19	4500	1220					416,69	75,90	170	0	63,25	1	
865	Nuss europ Keilgz	Adles		A	B	19	3000	1210					526,35	145,00	170	0	120,83	1	AL
18944	Zirbe	RM		A/B		20	3000	1270					453,39	119,00	170	0	99,17	1	AL
32764	Zirbe	Loh		A/B		27	2500	1230					704,18	229,00	170	0	190,83	1	
32765	Zirbe	Loh		A/B		27	2800	1230					788,68	229,00	170	0	190,83	1	

PLATTEN LEIMHOLZ 1-S ARBEITS-PLATTEN

Hochwertig verleimte Massivholzplatten aus heimischen u nordischen Hölzern
 Durchgehende Lamellen, Verleimung B3 Verwendung f hochwertigen Möbelbau

Art-Nr	Art-Bez	Marke	Li	OF	Qualität	Stärke	Länge	Breite	Preis/m ¹ ZUSCHNITT				Preis/Stück	Preis/m ¹ PLATTENWEISE				AL	
									Inkl 20% M	RG	R	Ex MW net		Inkl 20% MW	Inkl 20% MW	RG	R		Exkl MWST netto
345	Buche Keilgezinkt 1x läng	Adles			STANDARD	27	3000	600					99,00	33,00	170	0	27,50		
805	Buche gedä Keilg A dgl	Adles		TI-PL	4x rund	27	1500	800					86,00		170	0	71,67	St	
347	Buche Keilgezinkt 1x läng	Adles			STANDARD	40	3000	600					147,00	49,00	170	0	40,83		
564	Buche Keilgz dgLa Star	Adles		TI-PL	4x rund	40	2000	1000					195,00		170	0	162,50	St	

PLATTEN LEIMHOLZ 3-S

3-fach verleimte Naturholzplatte aus heimischen o nordischen Hölzern
 Mittel- u Decklagen sind durchgehend B3 fugenverleimt
 Verwendung f hochwertigen Möbelbau, Vertäfelungen etc
 ZS = Zuschnitt, 1= 1/2 Platte möglich, AL = Auslaufend

Art-Nr	Art-Bez	Marke	Lief-Nr	OF	Qualität	Stärke mm	Länge mm	Breite mm	Preis/m2 ZUSCHNITT				Preis/Stück PLATTENWEISE				AL	
									Inkl 20% MW	RG	R	Ex MW netto	Inkl 20% MWST	RG	R	Exkl MWST netto		
808	Ahorn europ.	Adles			A/B	20	2500	1250					451,56	144,50	170	0	120,42	
364	Buche natur	Adles			A/B	20	2500	1250					380,94	121,90	170	0	101,58	
360	Buche natur	Adles			A/B	20	1650	1250					251,42	121,90	170	0	101,58	
32668	Eiche 2x5 5 B3	Adles			A/B	20	2050	1250	Größe auf Anfrage!			542,99	211,90	170	0	176,58		
32481	Eiche 2x5 5 B3	Adles			A/B	20	2300	1250	Größe auf Anfrage!			609,21	211,90	170	0	176,58		
33770	Eiche 2x5 5 B3	Adles			A/B	20	3000	1250	Größe auf Anfrage!			851,25	227,00	170	0	189,17		
411	Esche	Adles			A/B	20	2500	1250					451,56	144,50	170	0	120,42	
358	Fichte	Nordpan			A/B	13	2500	2050	50,90	180	0	42,42	199,36	38,90	180	0	32,42	
810	Fichte	Nordpan			A/B	19	2500	2050	49,90	180	0	41,58	199,36	38,90	180	0	32,42	
336	Fichte	Nordpan			A/B	19	5000	2050	54,50	180	0	45,42	398,73	38,90	180	0	32,42	
372	Fichte	Nordpan			B/C+	19	2500	2050					148,11	28,90	160	-25	18,06	
306	Fichte	Nordpan			C+/C+	19	2500	2050					122,49	23,90	130	0	19,92	
399	Fichte	Nordpan			C+/C+	19	5000	2050					244,98	23,90	130	0	19,92	
812	Fichte	Nordpan			A/B	27	2500	2050	66,90	180	0	55,75	265,99	51,90	180	0	43,25	
18308	Fichte dunkel	Stia/Adm			Uni/C+	19	2500	2030					583,63	115,00	180	0	95,83	
322	Kiefer	Nordpan			A/B	19	2500	2050					265,99	51,90	180	0	43,25	1
332	Lärche	Nordpan			A/C+	19	2500	2050					358,24	69,90	180	0	58,25	1
2322	Zirbe	Stia/Adm			A/C+	19	2750	2030					893,20	160,00	180	0	133,33	

PLATTEN BETONSCHLUNG 3-S

Plattenaufbau 3 x 9 mm
 Ungezinkte durchgehende Deck- u Mittellagenlamellen
 Fugenverleimte Deck- u Mittellagen
 Kraftschlüssige Verbindung v Mittellage mit Decklage
 2 x geschliffene Oberfläche
 Ausgehärtete Melamin-Kunstharzbeschichtung ca 120 gr/m2
 Exakter Winkelschnitt
 Verleimung DIN 68705 Teil2 AW 100, ÖNORM B3022 Typ VF

Art-Nr	Art-Bez	Marke	Lief-Nr	OF	Qualität	Stärke mm	Länge mm	Breite mm	Preis/m2 ZUSCHNITT				Preis/Stück PLATTENWEISE				AL
									Inkl 20% MW	RG	R	Ex MW netto	Inkl 20% MWST	RG	R	Exkl MWST netto	
380	Fi Betonschalungs-PI	PF			STÜCKWEISE	27	1500	500					23,30	90	0	19,42	
387	Fi Betonschalungs-PI	PF			STÜCKWEISE	27	2000	500					24,90	100	0	20,75	
381	Fi Betonschalungs-PI	PF			STÜCKWEISE	27	2500	500					31,00	100	0	25,83	
623	Fi Betonschalungs-PI	PF			STÜCKWEISE	27	3000	500					37,90	100	0	31,58	
32884	Fi Betonschalungs-PI	JF			STÜCKWEISE	27	2500	1000					85,90	120	0	71,58	
916	Fi Betonschalungs-PI	PF			PALETTE 40 Stk	27	1500	500					22,40	80	0	18,67	
917	Fi Betonschalungs-PI	PF			PALETTE 40 Stk	27	2000	500					23,90	90	0	19,92	
918	Fi Betonschalungs-PI	PF			PALETTE 40 Stk	27	2500	500					29,90	90	0	24,92	
919	Fi Betonschalungs-PI	PF			PALETTE 40 Stk	27	3000	500					35,90	90	0	29,92	
32885	Fi Betonschalungs-PI	JF			PALETTE 40 Stk	27	2500	1000					79,90	90	0	66,58	

SPERRHOLZ

20 Mär 2025

Art-Nr	Art-Bez	Marke	Lief-Nr	OF	Qualität	Stärke	Länge	Breite	ZUSCHNITT				Preis/Stück	PLATTENWEISE				AL
									Inkl 20% MW	RG	R	Ex MW netto		Inkl 20% MWS	RG	R	Exkl MWST netto	

PLATTEN SPERRHOLZ

Messerfurniertes Sperrholz, Verleimung IF 20, E1, Rohdichte: 450 kg/m3

Rückseite ohne Qualitätsansprüche

EF = Echtfurnier FO = Folie

ZS = Zuschnitt, 1= 1/2 Platte möglich, AL = Auslaufend

1380	AHORN EU IF 20	SF		EF	AB/GGZ	4,0	2520	1850	48,00	200	0	40,00	158,51	34,00	200	0	28,33		
1324	BIRKE AM IF 20	SF		EF	AB/GGZ	4,0	2520	1850	43,00	200	0	35,83	149,18	32,00	200	0	26,67		AL
1320	BUCH E IF 20	SF		EF	AB/GGZ	4,0	2520	1850	38,00	200	0	31,67	130,54	28,00	200	0	23,33		
1356	EICHE EU IF 20	SF		EF	AB/GGZ	4,0	2520	1850	47,00	200	0	39,17	163,17	35,00	200	0	29,17		
1384	ESCHE IF 20	SF		EF	AB/GGZ	4,0	2520	1850	38,00	200	0	31,67	130,54	28,00	200	0	23,33		AL
34028	FICHTE AST IF 20	SF		EF	AB/GGZ	4,0	2520	1850	45,00	200	0	37,50	153,85	33,00	200	0	27,50		
1378	KIEFER IF 20	SF		EF	AB/GGZ	4,0	2520	1850	41,00	200	0	34,17	139,86	30,00	200	0	25,00		

Combi-Siebdruck, einseitig Siebdruck, Rückseite glatt

Braun filmbeschichtet, Verleimung AW100, E1 f Aussenanwendung

Verwendung f rutschfeste LKW-, Containerböden etc, ca 650 kg/m3

18873	BIRKE SIEBD Kern	LP		EF	B/BB Was	9,0	1250	2500					99,69	31,90	200	0	26,58		1
18874	BIRKE SIEBD Kern	LP		EF	B/BB Was	12,0	2500	1250					124,69	39,90	200	0	33,25		1
1402	BIRKE SIEBD Kern	LP		EF	B/BB Was	12,0	3000	1500					211,05	46,90	200	0	39,08		1
18671	BIRKE SIEBD Kern	LP		EF	B/BB Was	18,0	1250	2500					164,06	52,50	200	0	43,75		
18674	BIRKE SIEBD Kern	LP		EF	B/BB Was	18,0	1500	3000					285,75	63,50	200	0	52,92		
1340	BIRKE SIEBD Kern	LP		EF	B/BB Was	21,0	1500	3000					319,05	70,90	200	0	59,08		1
1077	BIRKE SIEBD Kern	LP		EF	B/BB Was	24,0	1250	2500					202,81	64,90	200	0	54,08		1

33568	PAPPEL SIEBD Ke	LP		EF	B/BB Was	9,0	2500	1250					59,06	18,90	200	0	15,75		1
33569	PAPPEL SIEBD Ke	LP		EF	B/BB Was	12,0	2500	1250					80,94	25,90	200	0	21,58		1

Allzwecksperrholz geschält, AW 100, E1, Rohdichte: 450 kg/m3

34021	BIRKE/BIRKE wasse	LP		EF	B/BB	3,0	2500	1250					45,31	14,50	200	0	12,08		
33835	BIRKE/BIRKE wasse	LP		EF	B/BB	4,0	2500	1250					48,44	15,50	200	0	12,92		
1350	BIRKE/BIRKE wasse	LP		EF	B/BB	12,0	2500	1250	42,00	200	0	35,00	99,69	31,90	200	0	26,58		
33701	BIRKE/BIRKE wasse	LP		EF	B/BB	18,0	2500	1250	67,00	200	0	55,83	161,25	51,60	200	0	43,00		

1326	OKOUME AW 100	SF	3fach	EF	B/BB	4,0	2500	1220	20,50	200	0	17,08	46,97	15,40	200	0	12,83		
1328	OKOUME AW 100	SF	3fach	EF	B/BB	5,0	2500	1220	32,50	200	0	27,08	75,95	24,90	200	0	20,75		
1330	OKOUME AW 100	SF	3fach	EF	B/BB	6,0	2500	1220	38,50	200	0	32,08	89,67	29,40	200	0	24,50		
1332	OKOUME AW 100	SF	5fach	EF	B/BB	8,0	2500	1220	41,00	200	0	34,17	96,08	31,50	200	0	26,25		
1334	OKOUME AW 100	SF	5fach	EF	B/BB	10,0	2500	1220	42,90	200	0	35,75	100,35	32,90	200	0	27,42		
1336	OKOUME AW 100	SF	7fach	EF	B/BB	12,0	2500	1220	48,90	200	0	40,75	109,50	35,90	200	0	29,92		
1374	OKOUME AW 100	SF	7fach	EF	B/BB	15,0	2500	1220	49,90	200	0	41,58	115,60	37,90	200	0	31,58		

Pappel-Sperrholz IF20, E1 f Innen, ca 410 kg/m3

1316	PAPPEL IF 20	SF		EF	B/BB	3,0	2520	1850	16,90	200	0	14,08	60,14	12,90	200	0	10,75		
1318	PAPPEL IF 20	SF		EF	B/BB	4,0	2520	1850	21,00	200	0	17,50	74,59	16,00	200	0	13,33		
1300	PAPPEL IF 20	SF		EF	B/BB	6,0	2520	1850	29,00	200	0	24,17	102,10	21,90	200	0	18,25		
1303	PAPPEL IF 20	SF		EF	B/BB	8,0	2520	1850	27,90	200	0	23,25	97,44	20,90	200	0	17,42		
1305	PAPPEL IF 20	SF		EF	B/BB	10,0	2520	1850	31,50	200	0	26,25	111,42	23,90	200	0	19,92		
1307	PAPPEL IF 20	SF		EF	B/BB	12,0	2520	1850	39,90	200	0	33,25	140,79	30,20	200	0	25,17		
1339	PAPPEL IF 20	SF		EF	B/BB	15,0	2520	1850	42,90	200	0	35,75	153,38	32,90	200	0	27,42		
1311	PAPPEL IF 20	SF		EF	B/BB	20,0	2520	1850	60,90	200	0	50,75	218,65	46,90	200	0	39,08		

Pinie Sperrholz C+/C- wasserfest WBP

33759	Elliottspine 5-Schic	LP		EF	C+/C-	12	2500	1250					35,94	11,50	160	0	9,58		
33760	Elliottspine 7-Schic	LP		EF	C+/C-	18	2500	1250					54,38	17,40	160	0	14,50		

Buche MultiPlex AW 100

1354	BU Multiplex IW67 inn	BU		EF	2/3	18,0	2500	1250					172,81	55,30	200	0	46,08		
1358	BU Multiplex IW67 inn	BU		EF	2/3	30,0	2500	1250					301,56	96,50	200	0	80,42		
1382	BU Multiplex IW67 inn	BU		EF	2/3	40,0	2500	1250					398,13	127,40	200	0	106,17		

HOLZWURM KG - Tel: 02622/21212-0 - Fax: 02622/21212-27 - Email: info@holzworm.at - www.holzworm.at

HOLZFACHMARKT: 2700 Wiener Neustadt, Zehnergürtel 110 - Preisänderungen u Zwischenverkauf vorbehalten. Es gelten u Allg Geschäftsbedingungen.

Seite

14

KANTEN KUNSTSTOFF + SCHNEIDEN

20 Mär 2025

ABS steht für "Acrylnitril-Butadien-Styrol" und ist ein hochwertiger thermoplastischer Kunststoff mit einer leichten Verformbarkeit. **ABS-Kanten** sind sowohl schlag- als auch abriebsfest und bieten mit ihrer Belastbarkeit einen optimalen Schutz. Sie eignen sich, dank ihrer guten Eigenschaften gut für Kästen, Arbeitsplatten, Tische, Theken etc.

Art-Nr	Art-Bezeichnung	Marke	Stärke	Breite	Rolle	Preis/m1 ZS	Preis/Rolle	Preis/m1/inRolle	Preis/m1	AL
			mm	mm	m	Inkl 20% MWST R Ex MW	Inkl 20% MWS	Inkl 20% M	RG R	Exkl MWST netto

KANTEN KUNSTSTOFF REHAU

	ABS	Weiss	Rehau		0,8	23	150	1,40	340	0	1,17	116,00	0,77	340	0	0,64
	ABS	Kristallweiss	Rehau		0,8	23	150	1,60	340	0	1,33	161,00	1,07	340	0	0,89
	ABS	Uni, Beton	Rehau		0,8	23	150	1,60	340	0	1,33	161,00	1,07	340	0	0,89
	ABS	Holz, Metall	Rehau		0,8	23	150	1,60	340	0	1,33	161,00	1,07	340	0	0,89
	ABS	Weiss mirr. gl.	Rehau		1,0	23	100	2,60	340	0	2,17	189,00	1,89	340	0	1,58
	ABS	Weiss	Rehau		2,0	23	100	1,70	340	0	1,42	116,00	1,16	340	0	0,97
	ABS	Kristallweiss	Rehau		2,0	23	100	2,50	340	0	2,08	165,00	1,65	340	0	1,38
	ABS	Uni, Beton	Rehau		2,0	23	100	2,50	340	0	2,08	165,00	1,65	340	0	1,38
	ABS	Holz, Metall	Rehau		2,0	23	100	2,50	340	0	2,08	165,00	1,65	340	0	1,38
	ABS	Alle	Rehau		0,8	33	100	2,28	340	0	1,90	228,00	2,28	340	0	1,90
	ABS	Eiche Evoke	Rehau		2,0	28	100	3,50	340	0	2,92	236,00	2,36	340	0	1,97
	ABS	Weiss	Rehau		2,0	43	100	4,00	340	0	3,33	270,00	2,70	340	0	2,25
	ABS	Alle Sonstigen	Rehau		2,0	43	100	5,70	340	0	4,75	440,00	4,40	340	0	3,67

KANTEN KUNSTSTOFF AUFGELEIMT INKL KANTE

273	ABS	Alle	Rehau		0,8	19						3,50	170	0	2,92
246	ABS	Alle	Rehau		0,8	28						4,90	170	0	4,08
185	ABS	Alle	Rehau		0,8	38						6,90	170	0	5,75
186	ABS	Uni Weiss	Rehau	Hochglanz	1,0	19						6,70	170	0	5,58
198	ABS	Alle	Rehau		2,0	19						4,98	170	0	4,15
179	ABS	Alle	Rehau		2,0	28						5,95	170	0	4,96
212	ABS	Alle	Rehau		2,0	38						10,90	170	0	9,08

KANTEN KUNSTSTOFF AUFGELEIMT OHNE KANTE

777					0,8	19						2,50	150	0	2,08
785					0,8	28						2,80	150	0	2,33
790					0,8	38						3,00	150	0	2,50
53					2,0	19						4,00	150	0	3,33
288					2,0	28						4,20	150	0	3,50
289					2,0	38						4,50	150	0	3,75

SERVICE SCHNEIDEN

56	Aufschneiden BE/EF/3-S 1/1 inkl Opt											24,90	100	0	20,75
21441	Aufschneiden BE/EF/3-S 1/1 inkl Opt JAG											16,30	1	0	13,58



HOLZWURM

HOLZFACHMARKT AUF 8.000 M²

Der beste Weg zum Holz ...

Zehnergürtel 110

2700 Wiener Neustadt

Tel: 02622/212 12-0 Fax: -27

www.holzwurm.at

info@holzwurm.at

